



**REPUBLICA DE NICARAGUA**

**INFORME**

**LIQUIDACIÓN DEL PRESUPUESTO  
GENERAL DE LA REPUBLICA 2001**

**MINISTERIO DE HACIENDA Y CREDITO PUBLICO**

**DIRECCION GENERAL DE PRESUPUESTO**

**ENERO, 2002**

# **INFORME DE LA EJECUCIÓN PRESUPUESTARIA PERIODO 2001**

## **I LEY ANUAL DE PRESUPUESTO 2001 Y SUS MODIFICACIONES**

El Proyecto de Ley Anual de Presupuesto General de la República 2001, presentado en tiempo en el mes de Octubre del 2000 por el Gobierno a la Asamblea Nacional, fue aprobado en el mes de Diciembre del mismo año, mediante la Ley Nº 377 y publicado en La Gaceta Nº 2 del 03 de Enero del 2001. El monto aprobado del Presupuesto General de Egresos fue de C\$14,276.1 millones.

En el mes de Noviembre, el señor Presidente de la República remitió a la Asamblea Nacional un Proyecto de Ley de Modificación a la Ley Anual de Presupuesto General de la República 2001, con el objetivo fundamental de ampliar el Presupuesto del Consejo Supremo Electoral, a fin de dotarlos de un financiamiento complementario para sufragar parte de los gastos de las elecciones que se llevaron a cabo para elegir Presidente, Vicepresidente, Diputados a la Asamblea Nacional y Diputados al Parlamento Centroamericano.

La solicitud de esa modificación fue de C\$213.9 millones e incluía la suma de C\$36.9 millones para un hipotético caso que existiera una segunda vuelta. En su distribución la suma de C\$149.7 millones corresponden a gastos corrientes y C\$64.2 millones a gastos de capital. Con fecha 5 de Diciembre del año 2001, la Comisión de Asuntos Económicos, Finanzas y Presupuesto de la Asamblea Nacional, emitió Dictamen favorable a ese Proyecto de Ley, dictamen que fue incluido en Agenda por la Honorable Junta Directiva de la Asamblea Nacional, pero que por razones de tiempo no fue posible discutirla en Plenario

También el Presupuesto General de Egresos durante el año se vio Modificado, de conformidad al Arto. 21 de la Ley Anual de Presupuesto General de la República 2001,

en un monto de C\$28.7 millones en el Ministerio de Gobernación para uso de la Policía Nacional, en gastos corrientes.

Con la adición de estos montos de ampliaciones, el Presupuesto Modificado para el año 2001 alcanzó la cantidad de C\$14,518.7 millones, o sea 1.7% mayor al presupuesto aprobado originalmente. Este monto se sitúa en el orden del 42.8% del PIB y resultaba en un Déficit Global del 17.7% del PIB.

## **II ANALISIS GLOBAL SOBRE LA EJECUCION DE LOS INGRESOS Y GASTOS**

Durante el año 2001 la ejecución del presupuesto de ingreso y de gastos se desarrolló en un entorno distinto al que se había previsto en la elaboración y aprobación del presupuesto, situación que generó problemas en la compatibilización de las disponibilidades de los recursos con la demanda de la programación de gastos de los organismos.

Este entorno adverso se puede resumir en lo siguiente:

- Caída en los precios promedios de algunos productos de exportación, en especial del café; elevados precios promedios del petróleo, y en general una caída de los términos de intercambio.
- Crisis bancarias y su efecto en las reservas internacionales del BCN.
- Los efectos negativos en la agricultura derivados de los fenómenos naturales.
- Desaceleración del crecimiento real de la economía, pues se esperaba 5.5% y los resultados preliminares indican 3.0%.
- Menores entradas de recursos externos, tanto de líquidos como de atados a programas o proyectos específicos.
- Menores ingresos ordinarios a lo previsto inicialmente en los derivados del petróleo, por menores volúmenes de ventas de lo presupuestado, la reducción de la base imponible a partir de Marzo y por el efecto derivado de los bonos de subsidio a los transportistas.

- Menores recaudaciones de las previstas en la Dirección General de Servicios Aduaneros, debido a menores niveles de importaciones.
- Reducción de las tasas en los impuestos específico al consumo de las gaseosas y cigarrillos, por Reforma Tributaria a partir de Marzo.
- Incertidumbre causada por el proceso electoral.
- Atrasos en los ingresos de las privatizaciones.

Ante estos acontecimientos, se hizo necesario que la política fiscal y los desembolsos de fondos para gastos se adecuaran con las disponibilidades de los recursos, es decir que la ejecución presupuestaria estuviera dentro del marco de estas restricciones, para no generar presiones sobre la estabilidad macroeconómica. En este contexto, los resultados fiscales muestran un nivel de ejecución menor al presupuesto anual aprobado.

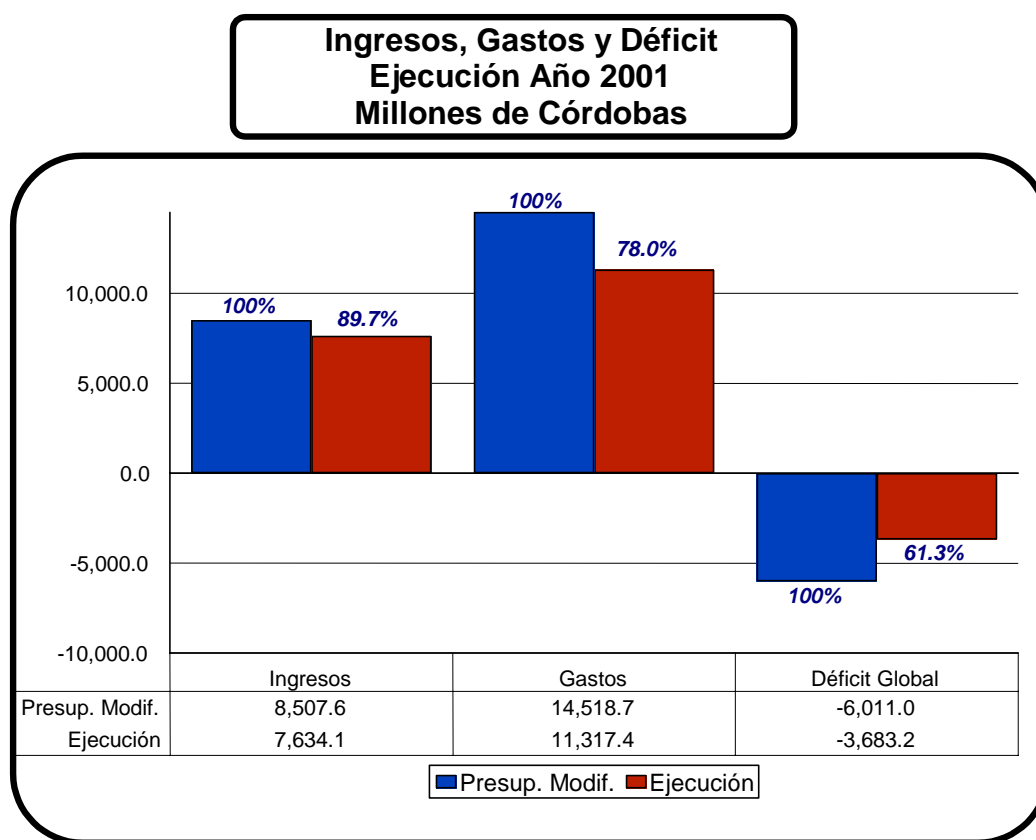
En los ingresos totales se obtuvo una menor recaudación, alcanzando el 89.7% de lo estimado en el año, es decir inferior su ejecución en 10.3% a lo previsto inicialmente, lo que significa C\$873.5 millones de menos.

Estos resultados son atribuibles a los elementos adversos enunciados anteriormente, siendo las principales líneas de ingresos afectadas las siguientes:

	Millones de C\$
<b>Sobre los Ingresos (I.R.)</b>	(141.2)
Gaseosas	(49.3)
Derivados del Petróleo	(310.6)
A la Importación	(441.1)
<b>Otros Ingresos</b>	68.7
<b>Total</b>	<b>(873.5)</b>

El monto de la ejecución de ingresos fue de C\$7,634.1 millones, resultando con un incremento nominal del 2.6% en relación a los ingresos del año 2000, porcentaje que es menor a la inflación. Expresado en términos del PIB, el coeficiente del 22.5% muestra una tendencia declinante con respecto al 2000 que fue del 24.4%.

En cuanto al gasto total devengado, la ejecución fue de C\$11,317.4 millones, lo que representa un grado de ejecución de 78.0% en relación al presupuesto anual modificado. Este monto de ejecución significa un aumento nominal de apenas 3.4% con respecto al 2000 y su relación con el PIB disminuyó en 2.6 puntos porcentuales, respectivamente, al situarse en 33.4% en el año 2001. Como se ha mencionado anteriormente, las causas de la subejecución del gasto (22.0%) fueron las restricciones en las disponibilidades reales de financiamiento interno y menores entradas de recursos externos, especialmente aquellos destinados al gasto de inversión.



Con esos resultados de ingresos y gastos, el coeficiente de ejecución de los ingresos sobre el gasto presenta una mejoría con respecto al presupuesto anual aprobado, ya que los ingresos recaudados durante el 2001 tienen una cobertura de financiamiento del 67.4% del gasto total, mientras que en el presupuesto modificado anual lo estimado es de 58.6%. Con relación a la ejecución del 2000, los resultados muestran una similitud.

El cuadro resumen que se presenta a continuación, muestra el grado de ejecución de los Ingresos y Gastos del año 2001.

**BALANCE FISCAL AÑO 2001**  
**(Millones de Córdoba)**

CONCEPTO	PRESUPUESTO ANUAL MODIFICADO	EJECUTADO AÑO 2001	GRADO DE EJECUC (%)
<b>I Ingresos Totales</b>	<b>8,507.6</b>	<b>7,634.1</b>	<b>89.7</b>
Ingresos Corrientes	8,487.7	7,583.3	89.3
Ingresos de Capital	19.9	50.9	255.3
<b>II Gastos Totales</b>	<b>14,518.7</b>	<b>11,317.4</b>	<b>78.0</b>
Gastos Corrientes	8,396.4	7,234.5	86.2
Gastos de Capital	6,122.3	4,082.8	66.7
<b>III Ahorro Corriente</b>	<b>91.3</b>	<b>348.8</b>	<b>382.0</b>
<b>IV Déficit Global (I-II)</b>	<b>(6,011.1)</b>	<b>(3,683.2)</b>	<b>61.3</b>
<b>V Necesidad de Financ.</b>	<b>6,011.1</b>	<b>3,683.2</b>	<b>61.3</b>
A. Donaciones Externas	2,064.2	1,927.6	93.4
B. Financ. Ext. Neto	2,094.5	968.1	46.2
C. Financ. Int. Neto	1,852.4	787.5	42.5

La diferencia entre las cifras de ejecución de los ingresos y los gastos corrientes respectivamente, muestra una mejoría en el ahorro con relación al presupuesto anual modificado. En el año 2001 el ahorro positivo resultó de C\$348.8 millones, cifra que es superior a lo estimado en el año, pero por debajo de lo observado en el año 2000 que fue de C\$1,176.5 millones. Las causas del deterioro del año 2001 con relación al 2000 fueron el incremento en el gasto corriente, ligado a los reajustes de salarios del personal del magisterio, de salud, de la policía, y de los soldados del ejército, así como los gastos de la elecciones nacionales, y a la vez combinado con un menor dinamismo en la recaudación.

Por su parte, el déficit fiscal global resultó por debajo de lo estimado, pues alcanzó el monto de C\$3,683.2 millones, lo cual es el 61.3% de lo estimado para el año, que es de C\$6,011.1 millones, y resultó apenas mayor en un 4.8% con respecto a lo registrado el año pasado. En relación con el PIB, el coeficiente resultó del 10.9%, de un 17.0% estimado inicialmente para el año 2001 y del 11.6% de lo ejecutado en el año 2000. Estos resultados reflejan la puesta en marcha de una política fiscal que es consistente con las restricciones macroeconómicas y la preservación de la estabilidad y del crecimiento sostenible.

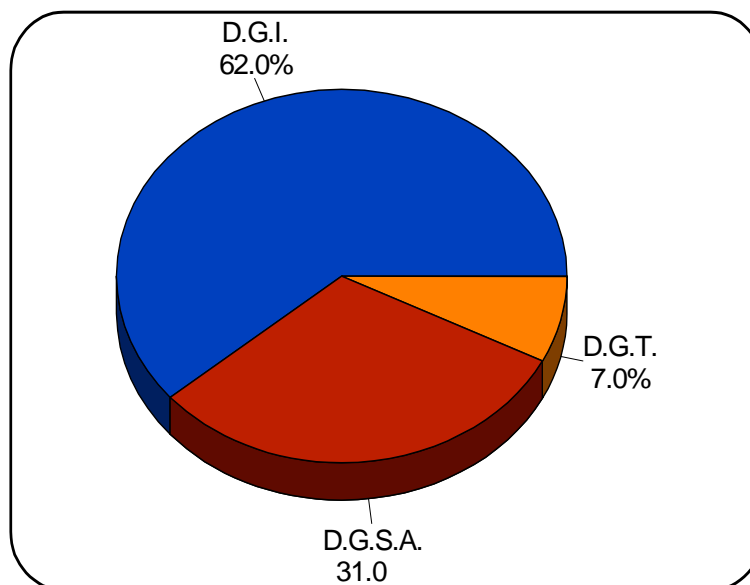
En cuanto a las fuentes de financiamiento del déficit, se aprecia que las donaciones externas contribuyeron un 52.3%, con un grado de ejecución del 93.4%; el financiamiento externo neto con 26.3%, siendo su nivel de ejecución del 46.2%, y el financiamiento interno neto con el restante 21.4%. Cabe señalar que en el período analizado no se lograron desembolsar el total de los recursos líquidos estimados, y en materia de donaciones y desembolsos externos atados a programas y proyectos, prevaleció un bajo nivel de ejecución (68.7%). Sin embargo, es importante señalar que se obtuvo un alivio interino proveniente del pago de servicio de la deuda externa bajo la iniciativa HIPC, por un monto de C\$560.4 millones, provenientes del Banco Mundial, BCIE y BID. Este monto está incorporado en la fuente de donaciones.

### III ANALISIS DE LA EJECUCION DEL PRESUPUESTO DE INGRESOS

El entorno distinto en que se desarrolló el año 2001 con respecto a lo que se había previsto al elaborar el presupuesto, conllevó a resultados de las recaudaciones menores a las estimadas originalmente. Por ello, las entidades recaudadoras realizaron importantes esfuerzos encaminados por mejorar los índices de la colecta. En el año se colectaron en Ingresos Ordinarios la suma de C\$7,634.1 millones, lo que representa el 89.7% del presupuesto anual, o sea una recaudación menor del 10.3% y del 2.7% mayor de lo colectado en el año 2000. Del total de ingresos recaudados, el 99.3% corresponde a ingresos corrientes y el 0.7% a ingresos de capital.

La participación de los ingresos colectados por dirección recaudadora es la siguiente: Dirección General de Ingresos 62.0%, Dirección General de Servicios Aduaneros 31.0% y Dirección General de Tesorería, incluyendo las rentas con destino específico, 7.0%, como se muestra a continuación:

#### **Ejecución del Presupuesto de Ingresos Año 2001 Participación por Dirección Recaudadora**

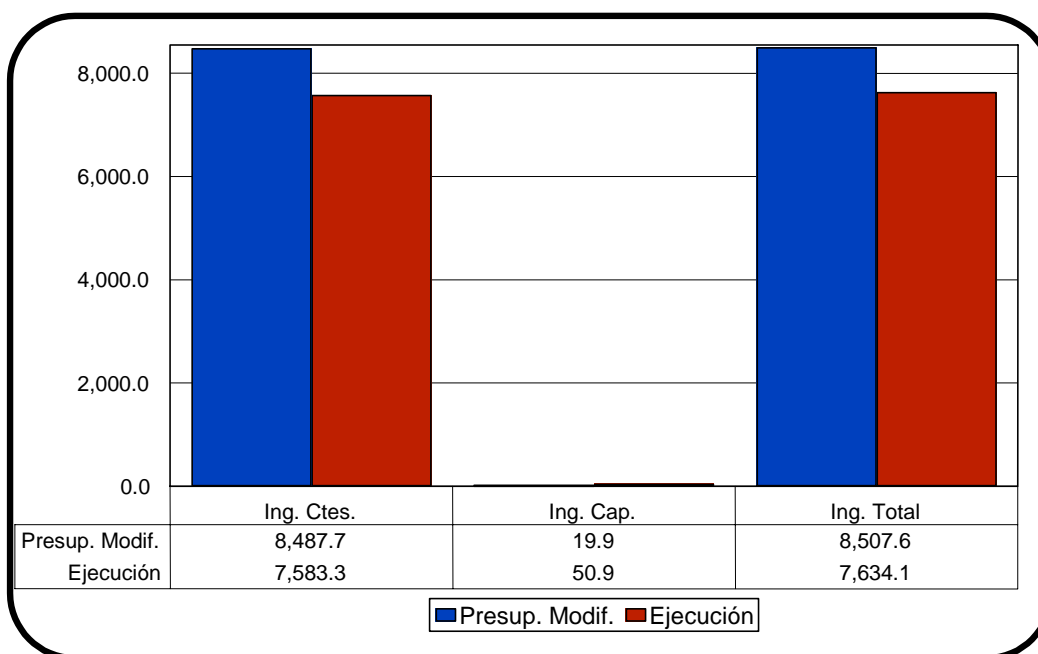




## Ingresos Corrientes:

En los ingresos corrientes se colectaron C\$7,583.3 millones, lo que representa el 89.3% de su presupuesto anual y un incremento del 2.7% respecto a los ingresos colectados en el año 2000. De este monto, el 91.3% corresponden a ingresos tributarios, los que se vieron afectados en parte por las devoluciones de impuestos que pasaron de C\$146.5 millones en el año 2000 a C\$324.8 millones en el 2001, por los elementos adversos enunciados anteriormente, y por la reforma a la Ley de Justicia Tributaria y Comercial. Esta situación que se presentó durante el año hizo redoblar los esfuerzos en las acciones de lucha por reducir el contrabando y la evasión fiscal.

### Ejecución del Presupuesto de Ingresos Año 2001 Millones de Córdoba



A continuación se describe el comportamiento de la ejecución de las principales líneas de los ingresos:

**Impuesto sobre los Ingresos.** Este impuesto cuyo principal componente es el Impuesto sobre la Renta recaudó en el año C\$1,288.4 millones, o sea el 90.1% del presupuesto anual y mayor en 12.6% de lo colectado en el año 2000. No obstante la caída experimentada por los precios internacionales del café, la desaceleración de la economía y las devoluciones de impuestos que fueron mayores que las otorgadas en el año 2000, pasando de C\$6.7 millones a C\$42.3 millones en este año, este impuesto se caracterizó por mantener un comportamiento positivo en su recaudación. Entre los factores que contribuyeron a obtener este rendimiento, podemos señalar la presentación de declaraciones de los contribuyentes con período fiscal especial al 31 de Diciembre, un incremento de contribuyentes, del 5.0% lo que significa 3,655 nuevos contribuyentes, y mejoras en la administración. Un poco más de la mitad de lo recaudado corresponde a las retenciones.

**Impuesto General al Valor.** En este rubro se sobrecumplió la meta. Se colectó C\$1,520.6 millones o sea mayor en 3.8% de su presupuesto anual y un incremento del 9.1% respecto a lo colectado en el año 2000. El resultado positivo mostrado, es producto de las políticas y estrategias de administración tributaria (acciones de fiscalización, cobranzas y aumento del universo de contribuyentes) llevadas a cabo desde el inicio del año. En cuanto a las devoluciones de impuestos, en este período 2001 se incrementaron en 53.9%, al pasar de C\$101.8 millones en el 2000 a C\$188.8 millones otorgadas en el 2001.

**Impuesto Específico al Consumo.** Bajo este concepto de ingresos, compuesto por Rones y Aguardientes, Cervezas, Cigarrillos y Gaseosas, se colectó en el este año C\$531.3 millones, es decir el 91.8% de lo estimado en el año. El que presenta un

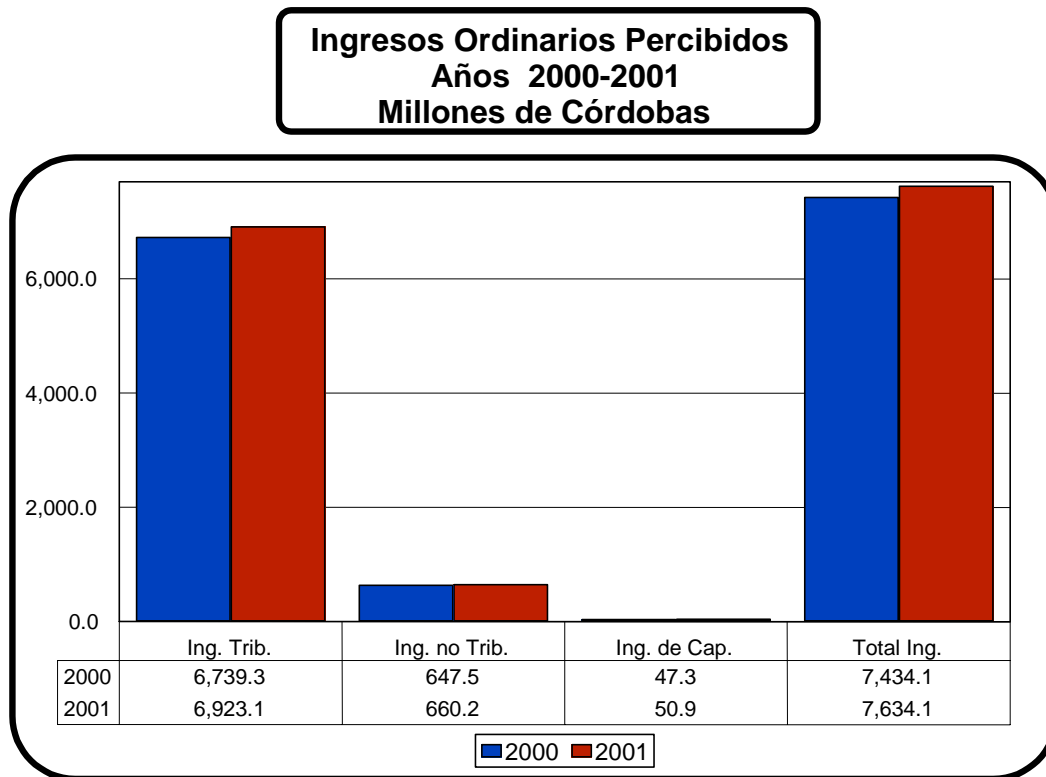
bajo grado de ejecución son las gaseosas (67.8%). En cambio los rones y aguardientes, cervezas y cigarrillos su ejecución fue del 104.2%, 100.6% y 95.9%, respectivamente. Con respecto a lo colectado en el 2000, la recaudación en conjunto de estos selectivos, se incrementó en 10.6% y se debe al hecho de que en el primer trimestre 2000 no hubo aporte recaudatorio del cigarrillo, en vista que la reforma de la Ley de Justicia Tributaria y Comercial aún no era efectiva. Cabe señalar que el selectivo con tendencia decreciente son las gaseosas, las que se vieron afectadas por la baja en su tasa en un 17.1%, contemplada en la misma reforma, al pasar la tasa del impuesto de 17.5% a 14.5%.

**Derivados del Petróleo.** En este rubro se recaudó C\$1,263.5 millones, lo que representa el 80.3% de su presupuesto anual y una contracción del 7.0% de lo recaudado en igual período año 2000. Las causas de esta contracción son por efecto de los bonos otorgados a las cooperativas de transporte en los primeros meses del año 2001, que incluyó remanentes del año 2000, lo que en su conjunto asciende a C\$112.1 millones, reintegro del impuesto específico de consumo del combustible por ventas libres al sector pesquero y acuicultura, por un monto de C\$90.1 millones, y reducción en su base imponible, producto de la reforma tributaria, entre otros.

**Impuestos sobre el Comercio Exterior.** Estos impuestos provenientes de las importaciones colectaron en el año C\$2,308.9 millones, o sea el 84.0% del presupuesto anual y el 1.9% menor a lo colectado en el año 2000. Estos impuestos se han visto afectados por el incremento en las devoluciones de impuestos que pasaron de C\$7.4 millones en el 2000 a C\$44.5 millones en el 2001, por la desgravación arancelaria gradual llevada a cabo desde el año 1997, y por la Reforma a la Ley de Justicia Tributaria y Comercial, emitida en este año.

**Ingresos no Tributarios(Derechos, Otros Ingresos no Tributarios, Rentas con Destino Específico).** Por concepto de estos ingresos se recaudaron en el año 2001 la suma de C\$660.2 millones, lo que representa el 97.9% de su presupuesto anual y superior en 2.0% lo colectado en el año 2000. Este comportamiento casi estacionario se debe principalmente a las rentas con destino específico, que no se colectó lo previsto.

**Ingresos de Capital.** Los ingresos de capital colectados en el año 2001 son de C\$50.9 millones, con lo que sobrepasó lo estimado del año de C\$19.9 millones, debido a que se recuperaron recursos de préstamos de años anteriores que no estaban previstos.



Un resumen del comportamiento de los principales ingresos fiscales en el año 2001 se observan en el siguiente cuadro:

**INGRESOS ORDINARIOS  
EJECUCION AÑO 2001  
(Millones de Córdoba)**

CONCEPTO	PRESUPUEST O ANUAL	EJECUCION 2001	GRADO DE EJECUCION %
<b>A. Ingresos Corrientes</b>	<b>8,487.7</b>	<b>7,583.2</b>	<b>89.3</b>
1. Ingresos Tributarios	7,813.3	6,923.1	88.6
1.1 Sobre los Ingresos	1,429.6	1,288.4	90.1
1.2 Sobre la Prod.,cons. Y trans.	3,633.6	3,325.8	91.5
a) General al Valor	1,464.4	1,520.6	103.8
b) Impuesto Específico al Consumo *	578.9	531.3	91.8
c) Derivados del Petróleo	1,574.2	1,263.5	80.3
d) Otros	16.1	10.4	64.6
1.3 Sobre el Comercio Exterior	2,750.1	2,308.9	84.0
2. Ingresos no Tributarios	674.4	660.1	97.9
<b>B. Ingresos de Capital</b>	<b>19.9</b>	<b>50.9</b>	<b>255.3</b>
<b>T O T A L</b>	<b>8,507.6</b>	<b>7,634.1</b>	<b>89.7</b>

(\*) Aguardientes, rones, cervezas, cigarrillos y gaseosas.

Las entidades recaudadoras, promoviendo la cultura tributaria y haciendo cumplir las leyes y reglamentos que regulan los tributos, tratando de alcanzar los objetivos propuestos para este año 2001, ejecutaron su plan anual operativo con los siguientes resultados:

En la Dirección General de Ingresos, la base de contribuyentes activos fue ampliada en 3,655 respecto al mes de Diciembre 2000, para alcanzar un total de 76,514 contribuyentes a nivel nacional. Dentro de los planes de fiscalización, se ejecutaron 950 casos, los que dieron como resultado un pago de C\$76.1 millones y además se

ejecutaron 480 auditorías (244 integrales, 169 puntuales y 67 especiales). Se implementó el Proyecto de Proveedores y se identificaron 387 casos potenciales. Dentro del principio de Modernización y Fortalecimiento, se aperturaron las siguientes agencias fiscales: Mercado Roberto Huembes, Mercado Iván Montenegro, Mercado Oriental, La Paz Centro y en el Aeropuerto. Se elaboró el Anteproyecto de Carrera Administrativa y Sistema de Recursos Humanos, se diseñó el esquema general de la página WEB y se desarrolló el nuevo Sistema Informático y Administrativo del RUC, el cual está como proyecto piloto en las administraciones de Rentas de Sajonia y Pequeños Contribuyentes.

En la Dirección General de Servicios Aduaneros, se realizaron 13 Subastas Públicas con ingresos de C\$5.3 millones, se implementó la nueva versión del sistema automatizado aduanero denominado SIDUNEA ++, en las delegaciones de Aduanas El Triunfo, Agroindustrial, Medisan, Alpac, Almagro, Almar, Semar, Almexa y en las Aduanas fronterizas, Guasaule, Corinto y Peñas Blancas y El Espino; y se amplió la base de datos de las personas inscritas en el Registro Nacional de Importadores (RNI), teniendo un total de 6,466 usuarios de comercio exterior inscritos.

Además, la Dirección de Control Aduanero tramitó 14,814 exoneraciones con un valor CIF de US\$722,7 millones de dólares, siendo los principales rubros exonerados: Petrolera Petronic, sector agropecuario, Acuerdos entre gobiernos bilateral o múltiples, industria eléctrica, promoción de exportación, sector agropecuario, inversiones hoteleras y centros de diversiones, exploración de minas y canteras, cooperativas de transportes y Enel. Producto de la implementación de la Ley N° 303, Reforma a la Ley N° 257, se elaboraron 32 reparos en solicitudes de liberación de vehículos. Con el objetivo de incentivar y promover la competitividad del sector exportador y fomentar la creación de empleos, se facultó al centro de Trámites de las Exportaciones (CETREX) para que asista a personas naturales y jurídicas en sus exportaciones. Así mismo se creó el Control Manual de Tránsito, el que se creó basándose en el Reglamento sobre el Régimen de Tránsito Aduanero Internacional, adaptándose a las nuevas

necesidades del Comercio Intrarregional, cuyo objetivo principal es monitorear y controlar el movimiento de mercancías dentro del territorio nacional.

## **IV ANALISIS SOBRE LA EJECUCION DEL GASTO**

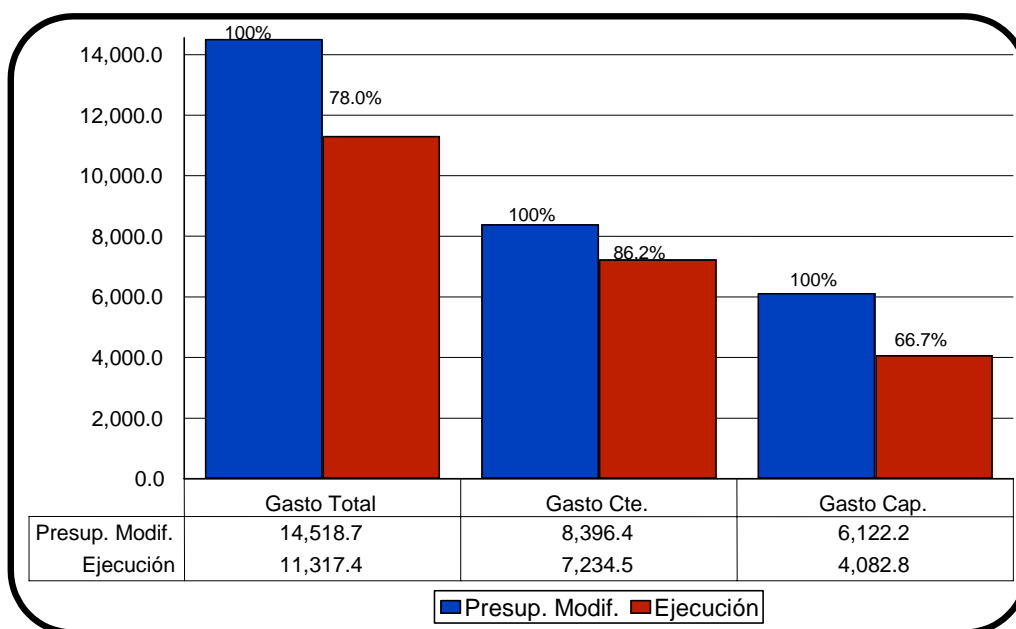
### **1. Análisis Clasificación Económica**

Como se ha mencionado, el entorno distinto en que se desarrolló la economía del país en relación a lo que se había previsto al elaborar el presupuesto 2001 y la caída de las fuentes de financiamiento contemplado en el presupuesto, obligó a la ejecución presupuestaria a readecuar los desembolsos de fondos para gastos durante el año, a fin de no generar presiones sobre la estabilidad y ser coherente con las disponibilidades de recursos.

En este contexto, la ejecución del gasto total del año 2001 alcanzó el monto de C\$11,317.4 millones, lo que representa el 78.0% del presupuesto anual modificado, es decir que se originó una subejecución del 22.0%, que significan C\$3,201.3 millones. Este nivel de ejecución resulta en términos nominales el 3.4% mayor con respecto al año 2000 y su relación con el PIB se redujo a un nivel del 33.4%.

Se aprecia que los gastos de capital tienen un menor nivel de ejecución que los gastos corrientes. En los gastos corrientes, la subejecución es del 13.8%, mientras que en los gastos de capital es del 33.3%, ambos en relación al presupuesto anual modificado. La gran rigidez que presentan los gastos corrientes, en especial los gastos de personal y las transferencias a entes descentralizados y centros educativos autónomos, explican este comportamiento de ejecución entre ambos gastos.

**Ejecución del Presupuesto de Gastos**  
**Año 2001**  
**Millones de Córdoba**



La ejecución del gasto corriente fue de C\$7,234.5 millones y se incrementó en 16.5% con relación a la ejecución del 2000. Entre sus componentes, el gasto de consumo de C\$4,239.1 millones se ejecutó en un nivel del 91.6%, lo que es mayor que el promedio del gasto corriente, e igual sucedió con el rubro de transferencias corrientes, que con un gasto ejecutado de C\$1,822.4 millones, presentó un grado de ejecución de 91.9% del presupuesto anual, con lo que resultó el más alto. Por su parte, los intereses de la deuda con un gasto de C\$1.173.0 millones, registran un porcentaje de ejecución por debajo del promedio del gasto corriente, teniendo una ejecución del 65.7% en relación al presupuesto anual. La subejecución se explica por la falta de pago del servicio de la deuda externa, contemplada al Club de París, a causa de las negociaciones de la iniciativa HIPC. En el caso de los intereses de la deuda interna, el grado de ejecución fue del 90.0% de lo presupuestado en el año.



Entre los gastos de consumo, se aprecia que la ejecución de las remuneraciones es congruente con lo estimado en el año, pues resultó con un nivel de ejecución del 99.6% y recoge entre otros la política de reajuste salarial aprobado y ejecutado a los sectores de educación, de salud, la policía y los soldados, así como lo relacionado con los salarios del costo de las elecciones nacionales. Con respecto al mismo período del año anterior, este gasto de remuneraciones se incrementa un 16.9%, originado principalmente por las políticas de reajustes salariales. Por su parte, el rubro de compra de bienes y servicios, que es el otro componente del gasto de consumo, presentó un menor dinamismo de ejecución, pues alcanzó un grado de ejecución del 80.4% de lo aprobado en el año. La subejecución presupuestaria del 19.6% en este rubro de gasto, es producto de las medidas de readecuar los desembolsos de fondos a las disponibilidades de los recursos.

### **EJECUCION DEL GASTO 2001**

**(Millones de Córdoba)**

<b>CONCEPTO</b>	<b>PRESUPUESTO ANUAL MODIFICADO</b>	<b>EJECUTADO AÑO 2001</b>	<b>GRADO DE EJECUCION (%)</b>
<b>Gastos Corriente</b>	8.396.4	7.234.6	86.2
<b>Gasto de Capital</b>	6.122.3	4.082.8	66.7
<b>GASTO TOTAL</b>	<b>14,518.7</b>	<b>11,317.4</b>	<b>78.0</b>

En cuanto a los gastos de capital, se observa un grado de ejecución del 66.7% del presupuesto anual modificado, o sea una subejecución del 33.3%, que en términos absolutos significan C\$2,039.5 millones. El nivel de ejecución resultó menor en 13.8% de lo ejecutado en el año 2000. Esta contracción se debió tanto a menores entradas en los recursos de la cooperación externa atados a programas y proyectos, como a un menor financiamiento interno originados por la caída de los ingresos ordinarios respecto a las metas previstas.

La ejecución del gasto de capital para el período analizado de C\$4,082.8 millones, está distribuida en un 88.6% en la categoría de proyectos del programa de inversiones públicas y el 11.4% restante a otros gastos de capital. La ejecución de los proyectos de inversión alcanzó el 63.5% de lo asignado en el año. En los otros gastos de capital se incluyen los desembolsos por concepto de fondos de contravalor que no estaban previsto en el presupuesto original.

## **2. Análisis Institucional**

Como se puede observar en el cuadro siguiente, ocho organismos (38%) ejecutaron su presupuesto en un nivel superior al 90.0%, pero menor al 100%, con excepción de la Asamblea Nacional que ejecutó una donación externa de Taiwán para la Construcción del nuevo edificio que no estaba previsto en el presupuesto inicial. El resto del grupo de estas instituciones son la Corte Suprema de Justicia, Consejo Supremo Electoral, Contraloría General de la República, Ministerio de Relaciones Exteriores, Ministerio de Defensa, Ministerio de Gobernación y la Procuraduría General de Justicia. En el caso del MINREX, su presupuesto le fue ampliado por la reasignación de la Partida de Imprevistos, para ser utilizada en el Traspaso de Mando Presidencial.

Con una ejecución presupuestaria superior al 80.0% pero inferior al 90.0% se aprecian las siguientes instituciones: Ministerio de Salud, Ministerio de Transporte e Infraestructura y Ministerio del Ambiente y de los Recursos Naturales.

Por su parte, existen seis instituciones que ejecutaron su presupuesto por encima del 70.0% pero menor del 80.0%. Estas son: Presidencia de la República, Ministerio del Trabajo, Ministerio de Fomento, Industria y Comercio, Ministerio Agropecuario y Forestal, Ministerio de la Familia y Aportes a Entes Descentralizados y Otras Instituciones.

Por debajo de la ejecución del 70.0%, estuvieron el Ministerio de Educación, Cultura y Deporte con el 64.2%, el Ministerio de Hacienda y Crédito Público con el 69.3%, INIFOM con el 53.7% y el pago de intereses de la deuda interna y externa con el 65.7%.

A nivel de organismo, el grado de ejecución se puede apreciar en el siguiente cuadro:

<b>Gobierno Central</b> <b>Gastos Totales por Organismos</b> <b>Ejecución Periodo 2001</b> <b>Miles de Córdobas</b>			
<b>Denominación</b>	<b>Presupuesto Modificado</b>	<b>Ejecución Devengado</b>	<b>Grado de Ejecución %</b>
Asamblea Nacional	178,593,786	187,762,631	105.1
Corte Suprema de Justicia	392,581,613	372,154,369	94.8
Consejo Supremo Electoral	737,054,696	678,481,396	92.1
Contraloría General de la República	64,090,161	64,091,935	100.0
Presidencia de la República	303,767,113	223,799,640	73.7
Ministerio de Salud	1,889,710,517	1,548,919,978	82.0
Ministerio de Educación, Cultura y Deportes	2,149,263,622	1,379,389,789	64.2
Ministerio del Trabajo	73,537,368	58,047,183	78.9
Ministerio de Hacienda y Crédito Público	138,915,037	96,202,171	69.3
Ministerio de Fomento, Industria y Comercio	110,637,502	86,261,544	78.0
Ministerio de Transporte e Infraestructura	1,484,538,348	1,227,724,980	82.7
Ministerio Agropecuario y Forestal	461,481,294	349,583,792	75.8
Ministerio de Relaciones Exteriores	266,725,402	250,536,147	93.9
Ministerio de Defensa	389,005,117	377,094,330	96.9
Ministerio de Gobernación	577,770,029	542,385,414	93.9
Ministerio del Ambiente y de los Recursos Naturales	231,781,448	189,261,845	81.7
Ministerio de la Familia	170,096,199	120,310,042	70.7
Procuraduría General de Justicia	24,823,929	22,795,776	91.8
Instituto Nicaragüense de Fomento Municipal	257,868,832	138,542,167	53.7
Aportes a Entes Descentralizados y Otras Instituciones	2,830,248,345	2,230,990,306	78.8
Servicio de la Deuda Pública ( Intereses )	1,786,177,445	1,173,045,133	65.7
Interna	451,801,498	406,794,069	90.0
Externa	1,334,375,947	766,251,064	57.4
<b>TOTAL GASTOS</b>	<b>14,518,667,803</b>	<b>11,317,380,568</b>	<b>78.0</b>
<b>AMORTIZACION</b>	<b>1,305,799,859</b>	<b>1,091,189,822</b>	<b>83.6</b>
Interna	218,591,679	233,859,296	107.0
Externa	1,087,208,180	857,330,526	78.9
<b>TOTAL GASTOS + AMORTIZACION</b>	<b>15,824,467,662</b>	<b>12,408,570,390</b>	<b>78.4</b>

### **3. Análisis Funcional**

Según la clasificación funcional del gasto, o sea según la naturaleza de los servicios que las instituciones brindan a la comunidad, los resultados permiten apreciar que el destino de los recursos del presupuesto continúan priorizando los programas sociales y de infraestructura y producción, los cuales tienen un mayor impacto directo en el desarrollo económico y combate de la pobreza. Esta relevancia se observa cuando en su conjunto alcanzan un nivel de gasto de C\$6.808.0 millones, equivalentes al 60.2% del gasto total ejecutado.

El sector social con un gasto de C\$4,241.8 millones, registra un grado de ejecución del 73.6% de lo asignado en el año, lo que es algo similar al promedio general de la ejecución del gasto. Este sector lo conforman los ministerios e instituciones que prestan servicios de educación, cultura y deporte, salud, acción social, trabajo, agua y alcantarillado, atención a la familia, fomento y desarrollo municipal, vivienda y FISE, entre otros.

En cuanto al sector de infraestructura y producción, el nivel de ejecución alcanzó el 75.4% de lo programado en el año, lo que es similar al promedio general del gasto, no obstante el área de transporte e infraestructura alcanzó un nivel de ejecución del 82.7%. En lo que se refiere a otras instituciones, el Ministerio Agropecuario y Forestal alcanzó un grado de ejecución del 75.8%, el Ministerio del Ambiente y de los Recursos Naturales 81.7%, el I.D.R. 78.5%, el Reintegro Tributario 53.7%, la Comisión Nacional de Energía 33.8% y ENEL 30.3%, entre otros.

El área de defensa y seguridad que lo conforman los ministerios de defensa y de gobernación presentan un grado de ejecución del 95.1%, lo cual está por encima del promedio general del gasto, pero acorde con lo asignado en el año, ya que en su mayor parte corresponde a gastos corrientes de funcionamiento.

La distribución funcional del gasto presenta la siguiente situación:

### **DISTRIBUCION FUNCIONAL DEL GASTO**

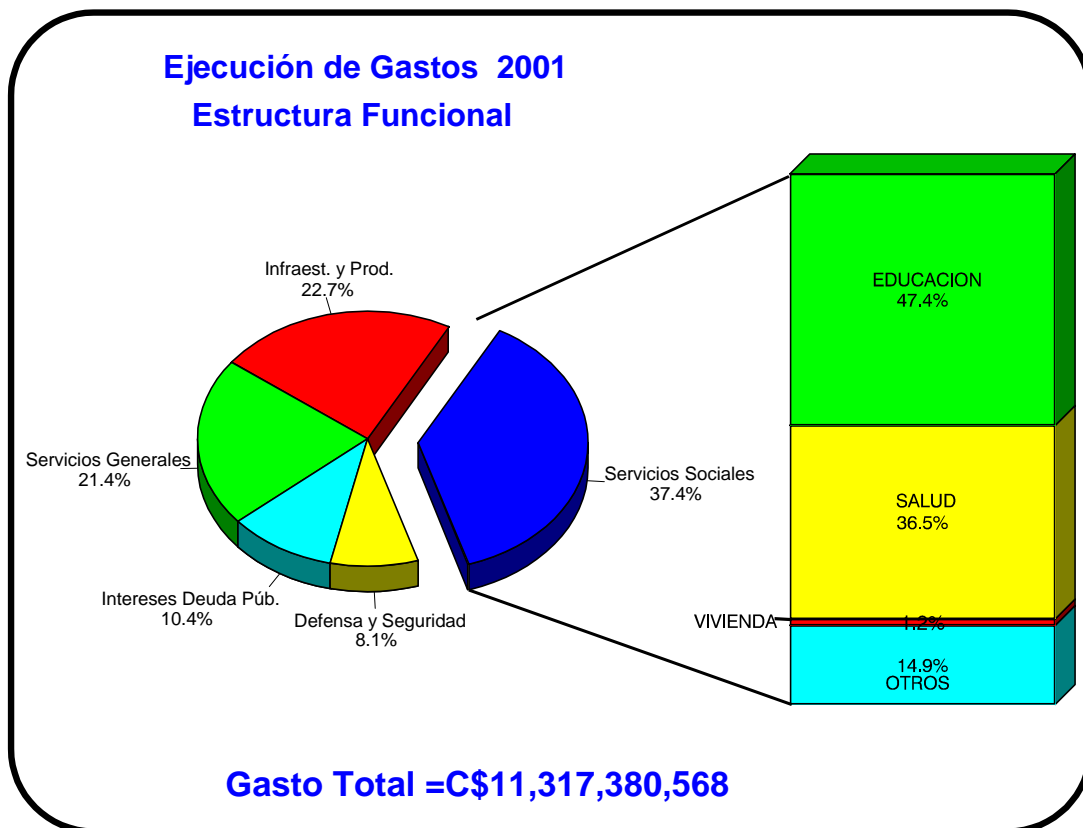
**AÑO 2001**

**(Millones de Córdoba)**

<b>CONCEPTO</b>	<b>PRESUPUESTO MODIFICADO</b>	<b>EJECUTADO AÑO 2001</b>	<b>GRADO DE EJECUCION %</b>
<b>Servicios Sociales</b>	<b>5.760.1</b>	<b>4,241.8</b>	<b>73.6</b>
Infraestructura y Producción	3.405.4	2,566.2	75.4
Defensa y Seguridad	966.8	919.5	95.1
<b>Servicios Generales</b>	<b>2,600.2</b>	<b>2,416.9</b>	<b>92.9</b>
<b>Servicio Deuda Pública (Intereses)</b>	<b>1,786.2</b>	<b>1,173.0</b>	<b>65.7</b>
<b>GASTO TOTAL</b>	<b>14,518.7</b>	<b>11,317.4</b>	<b>78.0</b>

Los servicios generales, que están compuestos por los poderes Legislativo, Judicial y Electoral, la Contraloría General de la República, la Presidencia de la República y resto de ministerios e instituciones, presentan un grado de ejecución del 92.9%. Su nivel de ejecución también está por encima del promedio general del gasto, lo que está asociado a que el mayor componente lo absorben los gastos corrientes.

Cabe señalar que el sector que absorbió mayores recursos de la ejecución fue el gasto social, con 37.4% de los gastos totales y dentro de éstos, los de educación y salud. Esto indica que la distribución de los recursos estuvieron acordes con las prioridades de la política social del Gobierno. Esta estructura de la ejecución del gasto se muestra a continuación:



## **V. Anexos Estadísticos**

Cuadro No. 1

**Gobierno Central**  
**Ingresos, Gastos y Financiamiento**  
**Ejecución Periodo 2001**  
**Córdoba**

CONCEPTO		Presupuesto Modificado	Ejecución Devengado	Grado de Ejecución %
<b>I. Ingresos Totales</b>		<b>8,507,633,882</b>	<b>7,634,136,908</b>	<b>89.7</b>
A.	Ingresos Corrientes	8,487,706,943	7,583,267,728	89.3
	Ingresos Tributarios	7,813,274,362	6,923,078,477	88.6
	Ingresos no Tributarios	674,432,581	660,189,251	97.9
B.	Ingresos de Capital	19,926,939	50,869,180	255.3
<b>II. Gastos Totales</b>		<b>14,518,667,803</b>	<b>11,317,380,568</b>	<b>78.0</b>
A.	Gastos Corrientes	8,396,432,381	7,234,548,967	86.2
	Gastos de Consumo	4,626,177,263	4,239,077,928	91.6
	Intereses de Deuda	1,786,177,445	1,173,045,133	65.7
	Transferencias Corrientes	1,984,077,673	1,822,425,906	91.9
B.	Gastos de Capital	6,122,235,422	4,082,831,601	66.7
	Inversión Real Directa	3,091,144,247	2,142,301,878	69.3
	Transferencias de Capital	3,006,753,693	1,940,529,723	64.5
	Inversión Financiera	24,337,482	0	-
<b>III. Déficit Presupuestario Global (I - II)</b>		<b>(6,011,033,921)</b>	<b>(3,683,243,660)</b>	<b>61.3</b>
<b>IV. Necesidad de Financiamiento Neto</b>		<b>6,011,033,921</b>	<b>3,683,243,660</b>	<b>61.3</b>
A.	Donaciones Externas	2,064,186,289	1,927,606,245	93.4
B.	Financiamiento Externo Neto	2,094,439,665	968,148,440	46.2
	Desembolsos	3,181,647,845	1,825,478,966	57.4
	Amortización	(1,087,208,180)	(857,330,526)	78.9
C.	Financiamiento Interno Neto	1,852,407,967	787,488,975	42.5



Cuadro No. 2

**Gobierno Central**  
**Ingresos Totales Percibidos**  
**Percibido 2001**  
**Córdoba**

CONCEPTO	Presupuesto Anual	Ingresos Percibidos	Grado de Ejecución %
<b>INGRESOS CORRIENTES</b>	<b>8,487,706,943</b>	<b>7,583,267,728</b>	<b>89.3</b>
<b>INGRESOS TRIBUTARIOS</b>	<b>7,813,274,362</b>	<b>6,923,078,477</b>	<b>88.6</b>
<b>Sobre los Ingresos</b>	<b>1,429,571,179</b>	<b>1,288,355,574</b>	<b>90.1</b>
<b>Sobre la Producción, Consumo y Transacciones Internas</b>	<b>3,633,619,649</b>	<b>3,325,787,518</b>	<b>91.5</b>
Impuestos General al Valor	1,464,417,000	1,520,581,877	103.8
Impuesto Especifico al Consumo (IEC)	2,154,928,649	1,793,390,519	83.2
Rones y Aguardientes	99,294,000	103,900,997	104.6
Cerveza	222,199,000	223,627,028	100.6
Cigarrillos	104,104,000	99,806,307	95.9
Gaseosas	153,306,000	103,969,787	67.8
Derivados del Petróleo	1,574,181,000	1,263,544,086	80.3
Otros Especificos al Consumo	1,844,649	(1,457,686)	(79.0)
Impuestos de Timbres Fiscales (ITF)	14,274,000	11,815,122	82.8
<b>Sobre el Comercio Exterior</b>	<b>2,750,083,534</b>	<b>2,308,935,385</b>	<b>84.0</b>
Derechos Arancelarios a la Importación (DAI)	471,371,097	450,118,277	95.5
Arancel Temporal de Protección (ATP)	108,404,925	40,666,798	37.5
Impuestos General al Valor de las Importaciones	1,807,144,000	1,558,907,786	86.3
35% a Bienes y Serv. de Proc. u Origen Hondureño y Colombiano	88,658,275	69,614,511	78.5
Impuesto Especifico al Consumo a la Importación	274,505,237	189,628,013	69.1
<b>INGRESOS NO TRIBUTARIOS</b>	<b>674,432,581</b>	<b>660,189,251</b>	<b>97.9</b>
<b>Derechos</b>	<b>34,006,380</b>	<b>29,787,324</b>	<b>87.6</b>
<b>Otros Ingresos no Tributarios</b>	<b>640,426,201</b>	<b>630,401,927</b>	<b>98.4</b>
Otros Ingresos no Tributarios	238,639,576	291,135,601	122.0
Rentas con Destino Especificos	401,786,625	339,266,326	84.4
Dirección General de Servicios Aduaneros	70,187,424	66,620,588	94.9
Corte Suprema de Justicia	52,275,637	31,768,798	60.8
Consejo Supremo Electoral		1,205,800	
Contraloría General de la República		28,047	
Presidencia de la República		293,028	
Ministerio de Salud	100,311,150	92,104,851	91.8
Ministerio de Educación, Cultura y Deportes		204,005	
Ministerio del Trabajo	550,000	4,466,939	812.2
Ministerio de Hacienda y Crédito Público		1,104,083	
Ministerio de Fomento, Industria y Comercio	19,479,327	35,449,424	182.0
Ministerio de Transporte e Infraestructura	32,122,000	19,711,044	61.4
Ministerio Agropecuario y Forestal	49,751,120	29,055,719	58.4
Ministerio de Gobernación	30,350,000	46,439,650	153.0
Ministerio del Ambiente y de los Recursos Naturales	3,000,000	3,040,217	101.3
Ministerio de la Familia	30,000,000	2,472,197	8.2
Instituto Nicaragüense de Fomento Municipal	800,000	1,435,980	179.5
Instituto Nicaragüense de Estudios Territoriales	4,273,967	3,181,480	74.4
Instituto Nacional de Estadísticas y Censos	144,000	684,476	475.3
Instituto Nicaragüense de Juventud y del Deporte	127,000	-	-
Gobierno Regional Autónomo Atlántico Norte	5,371,000	-	-
Gobierno Regional Autónomo Atlántico Sur	3,044,000	-	-
<b>INGRESOS DE CAPITAL</b>	<b>19,926,939</b>	<b>50,869,180</b>	<b>255.3</b>
<b>Recuperación de Préstamos</b>	<b>19,926,939</b>	<b>50,869,180</b>	<b>255.3</b>
<b>TOTAL DE INGRESOS</b>	<b>8,507,633,882</b>	<b>7,634,136,908</b>	<b>89.7</b>

Cuadro No. 3

## Gobierno Central

## Ejecución de Ingresos Totales por Direcciones Recaudadoras

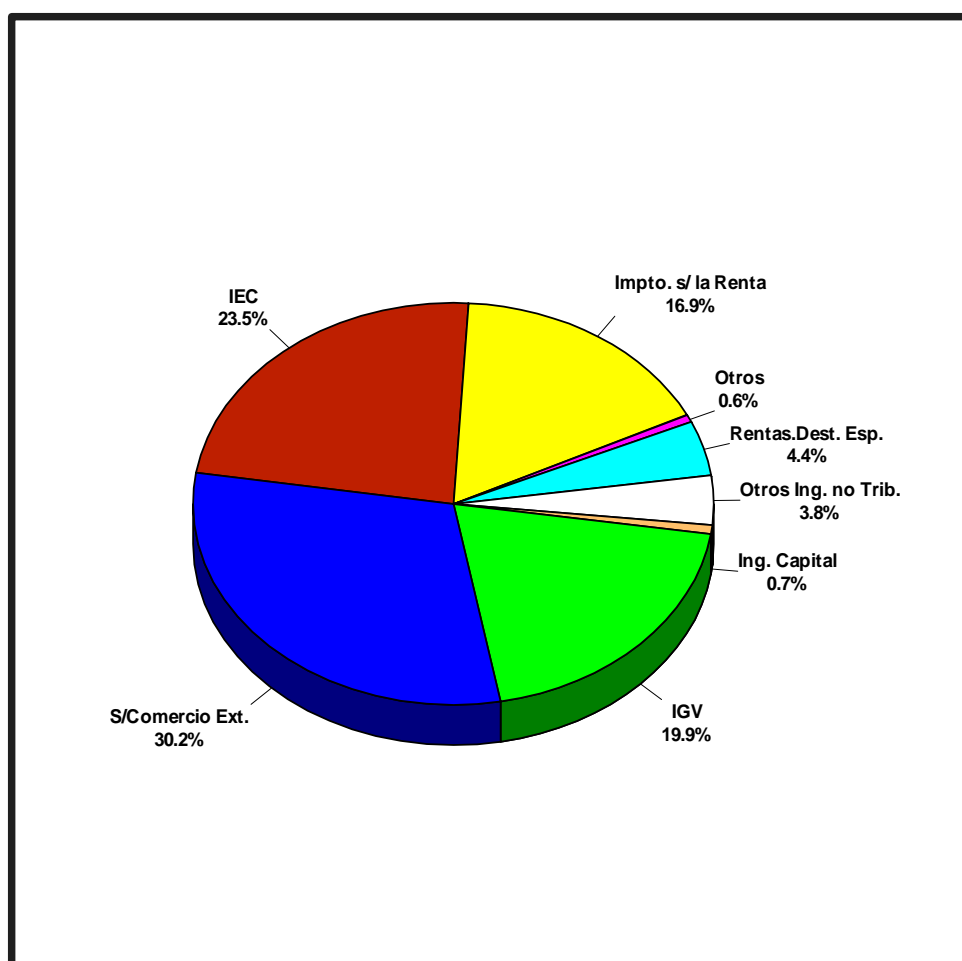
Percibido 2001

Córdoba

CONCEPTO	DIRECCION GENERAL DE			TOTAL
	INGRESOS	SERVICIOS ADUANEROS	TESORERIA	
<b>INGRESOS CORRIENTES</b>	<b>4,733,586,001</b>	<b>2,366,952,678</b>	<b>482,729,049</b>	<b>7,583,267,728</b>
<b>INGRESOS TRIBUTARIOS</b>	<b>4,614,115,691</b>	<b>2,308,962,786</b>	<b>-</b>	<b>6,923,078,477</b>
<b>Sobre los Ingresos</b>	<b>1,288,355,574</b>	<b>-</b>	<b>-</b>	<b>1,288,355,574</b>
Impuesto Sobre la renta	1,302,739,757			1,302,739,757
Otros	- 14,384,183			(14,384,183)
<b>Sobre la Producción, Consumo y Transacciones Internas</b>	<b>3,325,760,117</b>	<b>27,401</b>	<b>-</b>	<b>3,325,787,518</b>
Impuestos General al Valor	1,520,581,877			1,520,581,877
Impuesto Especifico al Consumo (IEC)	1,793,390,519	-	-	1,793,390,519
Rones y Aguardientes	103,900,997			103,900,997
Cerveza	223,627,028			223,627,028
Cigarrillos	99,806,307			99,806,307
Gaseosas	103,969,787			103,969,787
Derivados del Petróleo	1,263,544,086			1,263,544,086
Otros Especificos al Consumo	(1,457,686)			(1,457,686)
Impuestos de Timbres Fiscales (ITF)	11,787,721	27,401		11,815,122
<b>Sobre el Comercio Exterior</b>	<b>-</b>	<b>2,308,935,385</b>	<b>-</b>	<b>2,308,935,385</b>
Derechos Arancelarios a la Importación (DAI)		450,118,277		450,118,277
Arancel Temporal de Protección (ATP)		40,666,798		40,666,798
Impuesto General al Valor de las Importaciones		1,558,907,786		1,558,907,786
35% a Bienes y Serv. de proc. u origen Hondureño y Colombiano	-	69,614,511		69,614,511
Impuesto Especifico al Consumo a la Importación		189,628,013		189,628,013
<b>INGRESOS NO TRIBUTARIOS</b>	<b>119,470,310</b>	<b>57,989,892</b>	<b>482,729,049</b>	<b>660,189,251</b>
<b>Derechos</b>			<b>29,787,324</b>	<b>29,787,324</b>
<b>Otros Ingresos no Tributarios</b>	<b>119,470,310</b>	<b>57,989,892</b>	<b>452,941,725</b>	<b>630,401,927</b>
Otros Ingresos no Tributarios	119,470,310	57,989,892	113,675,399	291,135,601
Rentas con Destino Especificos	-	-	339,266,326	339,266,326
Dirección General de Servicios Aduaneros			66,620,588	66,620,588
Corte Suprema de Justicia			31,768,798	31,768,798
Consejo Supremo Electoral			1,205,800	1,205,800
Contraloría General de la República			28,047	28,047
Presidencia de la República			293,028	293,028
Ministerio de Salud			92,104,851	92,104,851
Ministerio de Educación, Cultura y Deportes			204,005	204,005
Ministerio del Trabajo			4,466,939	4,466,939
Ministerio de Hacienda y Crédito Público			1,104,083	1,104,083
Ministerio de Fomento, Industria y Comercio			35,449,424	35,449,424
Ministerio de Transporte e Infraestructura			19,711,044	19,711,044
Ministerio Agropecuario Forestal			29,055,719	29,055,719
Ministerio de Gobernación			46,439,650	46,439,650
Ministerio del Ambiente y de los Recursos Naturales			3,040,217	3,040,217
Ministerio de la Familia			2,472,197	2,472,197
Instituto Nicaragüense de Fomento Municipal			1,435,980	1,435,980
Instituto Nicaragüense de Estudios Territoriales			3,181,480	3,181,480
Instituto Nacional de Estadísticas y Censos			684,476	684,476
<b>INGRESOS DE CAPITAL</b>	<b>-</b>	<b>-</b>	<b>50,869,180</b>	<b>50,869,180</b>
Recuperación de Préstamos			50,869,180	50,869,180
<b>TOTAL DE INGRESOS</b>	<b>4,733,586,001</b>	<b>2,366,952,678</b>	<b>533,598,229</b>	<b>7,634,136,908</b>

## Ejecución de Ingresos 2001

### Estructura de Ingresos



**Total de Ingresos = C\$7,634,136,908**

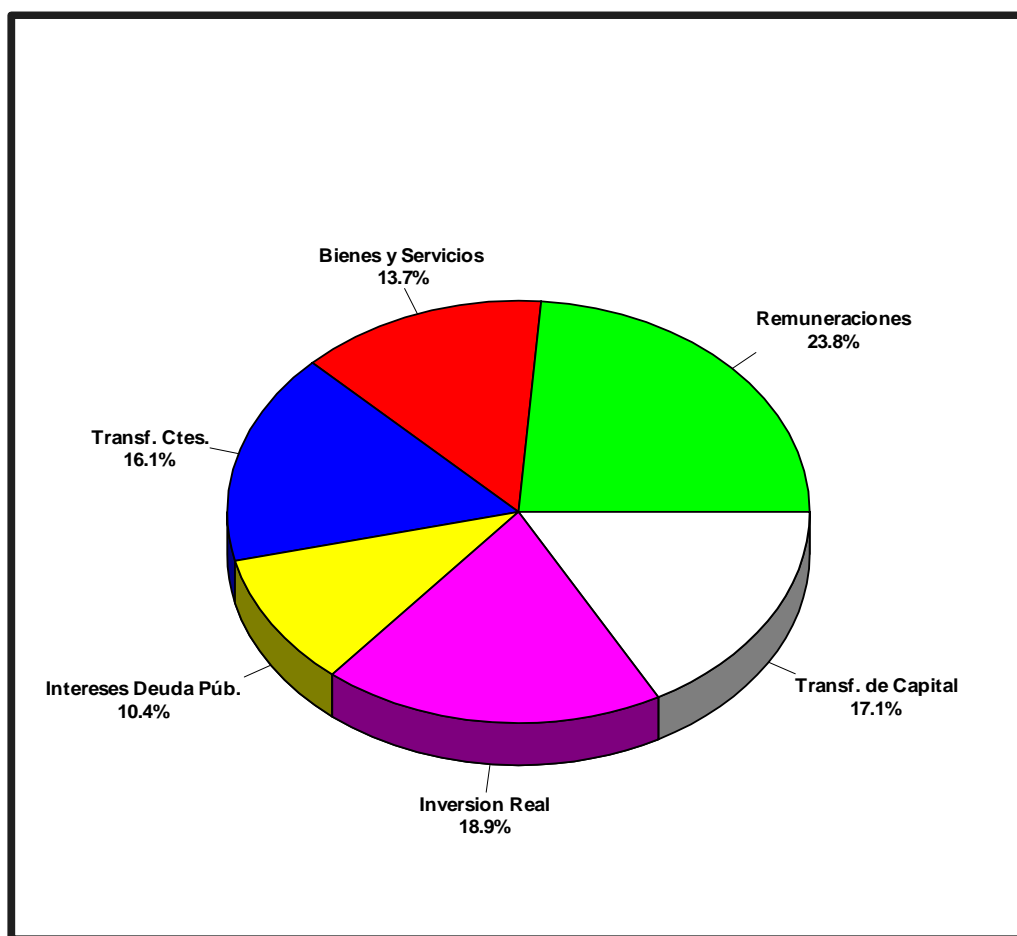
Cuadro No. 4

**Gobierno Central**  
**Clasificación Económica de Gastos**  
**Ejecución Período 2001**  
**Córdobas**

CONCEPTO				Presupuesto Modificado	Ejecución Devengado	Grado de Ejecución %
1.	GASTOS CORRIENTES			8,396,432,381	7,234,548,967	86.2
	Gastos de Consumo			4,626,177,263	4,239,077,928	91.6
	Remuneraciones			2,701,109,819	2,691,214,296	99.6
	Bienes y Servicios			1,925,067,444	1,547,863,632	80.4
	Transferencias			1,984,077,673	1,822,425,906	91.9
	Al Sector Privado			795,173,683	723,310,576	91.0
	Al Sector Público			1,114,542,225	1,039,172,526	93.2
	Al Sector Externo			74,361,765	59,942,804	80.6
	Intereses Deuda Pública			1,786,177,445	1,173,045,133	65.7
	Internos			451,801,498	406,794,069	90.0
	Externos			1,334,375,947	766,251,064	57.4
2.	GASTOS DE CAPITAL			6,122,235,422	4,082,831,601	66.7
	Inversión Real Directa			3,091,144,247	2,142,301,878	69.3
	Formación Bruta de Capital Fijo			2,378,896,746	2,124,218,249	89.3
	Activos Intangibles			712,247,501	18,083,629	2.5
	Transferencia de Capital			3,006,753,693	1,940,529,723	64.5
	Al Sector Privado			958,991,343	537,378,450	56.0
	Al Sector Público			2,047,762,350	1,403,151,273	68.5
	Inversión Financiera			24,337,482	0	-
	Concesión de Préstamos			24,337,482	0	-
TOTAL GASTOS				14,518,667,803	11,317,380,568	78.0
	AMORTIZACION			1,305,799,859	1,091,189,822	83.6
	Interna			218,591,679	233,859,296	107.0
	Externa			1,087,208,180	857,330,526	78.9
TOTAL GASTOS + AMORTIZACION				15,824,467,662	12,408,570,390	78.4

## Ejecución de Gastos 2001

### Clasificación Económica



**Gasto Total = C\$11,317,380,568**

Cuadro No. 5

**Gobierno Central**  
**Clasificación por Objeto del Gasto**  
**Ejecución Período 2001**  
**Córdobas**

CONCEPTO	Presupuesto Modificado	Ejecución Devengado	Grado de Ejecución %
SERVICIOS PERSONALES	2,701,109,819	2,691,214,296	99.6
SERVICIOS NO PERSONALES	1,082,349,043	848,199,169	78.4
MATERIALES Y SUMINISTROS	826,432,826	680,785,625	82.4
BIENES DE USO	3,091,144,247	2,142,301,878	69.3
TRANSFERENCIAS CORRIENTES	1,984,077,673	1,822,425,906	91.9
TRANSFERENCIAS DE CAPITAL	3,006,753,693	1,940,529,723	64.5
ACTIVOS FINANCIEROS	24,337,482	0	-
SERVICIO DE LA DEUDA PUBLICA ( Intereses )	1,786,177,445	1,173,045,133	65.7
OTROS GASTOS	16,285,575	18,878,838	115.9
<b>TOTAL GASTOS</b>	<b>14,518,667,803</b>	<b>11,317,380,568</b>	<b>78.0</b>
<b>AMORTIZACION</b>	<b>1,305,799,859</b>	<b>1,091,189,822</b>	<b>83.6</b>
Interna	218,591,679	233,859,296	107.0
Externa	1,087,208,180	857,330,526	78.9
<b>TOTAL GASTOS + AMORTIZACION</b>	<b>15,824,467,662</b>	<b>12,408,570,390</b>	<b>78.4</b>



Cuadro No. 6

**Gobierno Central**  
**Gastos Totales por Organismos**  
**Ejecución Período 2001**  
**Miles de Córdoba**

Denominación	Presupuesto Modificado	Ejecución Devengado	Grado de Ejecución %
Asamblea Nacional	178,593,786	187,762,631	105.1
Corte Suprema de Justicia	392,581,613	372,154,369	94.8
Consejo Supremo Electoral	737,054,696	678,481,396	92.1
Contraloría General de la República	64,090,161	64,091,935	100.0
Presidencia de la República	303,767,113	223,799,640	73.7
Ministerio de Salud	1,889,710,517	1,548,919,978	82.0
Ministerio de Educación, Cultura y Deportes	2,149,263,622	1,379,389,789	64.2
Ministerio del Trabajo	73,537,368	58,047,183	78.9
Ministerio de Hacienda y Crédito Público	138,915,037	96,202,171	69.3
Ministerio de Fomento, Industria y Comercio	110,637,502	86,261,544	78.0
Ministerio de Transporte e Infraestructura	1,484,538,348	1,227,724,980	82.7
Ministerio Agropecuario y Forestal	461,481,294	349,583,792	75.8
Ministerio de Relaciones Exteriores	266,725,402	250,536,147	93.9
Ministerio de Defensa	389,005,117	377,094,330	96.9
Ministerio de Gobernación	577,770,029	542,385,414	93.9
Ministerio del Ambiente y de los Recursos Naturales	231,781,448	189,261,845	81.7
Ministerio de la Familia	170,096,199	120,310,042	70.7
Procuraduría General de Justicia	24,823,929	22,795,776	91.8
Instituto Nicaragüense de Fomento Municipal	257,868,832	138,542,167	53.7
Aportes a Entes Descentralizados y Otras Instituciones	2,830,248,345	2,230,990,306	78.8
Servicio de la Deuda Pública ( Intereses )	1,786,177,445	1,173,045,133	65.7
Interna	451,801,498	406,794,069	90.0
Externa	1,334,375,947	766,251,064	57.4
<b>TOTAL GASTOS</b>	<b>14,518,667,803</b>	<b>11,317,380,568</b>	<b>78.0</b>
<b>AMORTIZACION</b>	<b>1,305,799,859</b>	<b>1,091,189,822</b>	<b>83.6</b>
Interna	218,591,679	233,859,296	107.0
Externa	1,087,208,180	857,330,526	78.9
<b>TOTAL GASTOS + AMORTIZACION</b>	<b>15,824,467,662</b>	<b>12,408,570,390</b>	<b>78.4</b>

Cuadro No. 7

**Gobierno Central**  
**Aportes a Entes Descentralizados y Otras Instituciones**  
**Ejecución Período 2001**  
**Córdoba**

CONCEPTO	Presupuesto Modificado	Ejecución Devengado	Grado de Ejecución %
Universidades y Centros de Educación Técnica Superior	586,800,000	586,799,999	100.0
Aporte al PARLACEN	24,817,000	24,791,925	99.9
Asignación para Indemnización a Trabajadores	15,000,000	5,022,254	33.5
Reintegro Tributario sobre Exportaciones	131,782,000	70,792,801	53.7
Comisiones por Transacciones Bancarias	3,000,000	2,988,763	99.6
Cruz Roja Nicaragüense	670,000	670,000	100.0
Consejo Nacional de Desarrollo - CONADES	1,200,000	1,114,000	92.8
Procuraduría de Derechos Humanos	13,000,000	13,000,000	100.0
Instituciones Benéficas	3,500,000	3,500,000	100.0
Fondos de Contravalor		79,783,476	
Instituto Nacional de Estadísticas y Censos	91,625,005	86,342,052	93.1
Instituto Nicaragüense de Estudios Territoriales	77,616,670	72,944,476	94.1
Instituto de Desarrollo Rural - IDR	589,920,627	462,829,165	78.5
Fondo de Inversión Social de Emergencia	91,480,953	64,636,565	70.7
Instituto Nicaragüense de Seguridad Social	22,319,000	0	-
Consejo Regional Autónomo Atlántico Norte	10,092,000	10,091,997	100.0
Gobierno Regional Autónomo Atlántico Norte	27,651,500	23,836,877	86.2
Consejo Regional Autónomo Atlántico Sur	8,670,000	8,403,464	96.9
Gobierno Regional Autónomo Atlántico Sur	22,931,542	17,795,104	77.6
Radio Nicaragua	5,811,908	5,793,187	99.7
Correos de Nicaragua	7,200,000	5,200,000	72.2
Empresa Nacional de Acueductos y Alcantarillados - ENACAL	131,152,090	68,305,453	52.1
Empresa Portuaria Nacional - EPN	24,337,482	0	-
Alcaldías Municipales	87,500,000	99,929,277	114.2
Comisión Nacional de Energía	170,093,674	57,453,134	33.8
Instituto Tecnológico Nacional - INTECNA	14,375,000	14,375,000	100.0
Museo Archivo Rubén Darío - León	250,000	250,000	100.0
Asociación de Productores de Jiquina - Jinotega	250,000	250,000	100.0
Academia Nicaragüense de la Lengua	250,000	250,000	100.0
Consejo Nacional de Lucha contra las Drogas	2,270,000	1,931,075	85.1
Teatro Municipal de León	250,000	250,000	100.0
Instituto de Vivienda Urbana y Rural - INVUR	71,973,981	16,919,202	23.5
UCRESEP	129,947,000	71,374,103	54.9
Proyecto de Apoyo a las Comunidades	32,550,000	32,413,586	99.6
Academia de Geografía e Historia de Nicaragua	500,000	500,000	100.0
Asociación Civil Acidemas de Masatepe	250,000	0	-
Sist. Nac. Para Prevención, Mitigación y Atención de Desastres	5,000,000	5,000,000	100.0
Consejo Nacional de Planificación Económica Social	2,898,878	2,890,505	99.7
Dirección General de Ingresos	156,072,307	145,479,696	93.2
Dirección General de Servicios Aduaneros	154,412,333	133,191,727	86.3
Fortalecimiento Inst. Adm. Tributarias y Aduaneras	5,752,000	0	-
ENEL	100,819,700	30,593,043	30.3
Iglesia El Calvario, Masaya	250,000	250,000	100.0
Iglesia San Jerónimo, Masaya	250,000	250,000	100.0
Iglesia Santa Catalina, Catarina	200,000	200,000	100.0
Iglesia Parroquial, Nandasmo	200,000	200,000	100.0
Iglesia San Pedro Apostol, Diriá	200,000	200,000	100.0
Iglesia San Juan Bautista, San Juan de Oriente	200,000	200,000	100.0
Santuario Nuestra Señora de Candelaria, Diriomo	200,000	200,000	100.0
FUNDEX	650,900	646,400	99.6
Nuevas Alcaldías	1,000,000	1,000,000	100.0
CIEDEM	250,000	250,000	100.0
FAZOOONIC	250,000	250,000	100.0
UPONIC	250,000	250,000	100.0
Foro Nicaragüense de Cultura	250,000	250,000	100.0
FUNIC - MUJER	100,000	100,000	100.0
Bomberos de Granada	104,595	50,000	47.8
Otros		0	
<b>TOTAL</b>	<b>2,830,248,345</b>	<b>2,230,990,306</b>	<b>78.8</b>



Cuadro No. 8

**Gobierno Central**  
**Estructura Funcional del Gasto**  
**Ejecución Período 2001**  
**Córdoba**

CONCEPTOS	Presupuesto Modificado	Ejecución Devengado	Grado de Ejecución %
<b>SERVICIOS SOCIALES</b>	<b>5,760,072,162</b>	<b>4,241,811,550</b>	<b>73.6</b>
<b>Educación</b>	<b>2,800,338,314</b>	<b>2,012,320,429</b>	<b>71.9</b>
Ministerio de Educación, Cultura y Deportes	2,149,283,822	1,379,389,789	64.2
Universidades y Centros de Educación Técnica Superior	586,800,000	586,799,999	100.0
Instituto Tecnológico Nacional - INTECNA	14,375,000	14,375,000	100.0
Instituto Nacional Tecnológico	49,899,692	31,755,641	63.6
<b>Salud</b>	<b>1,889,710,517</b>	<b>1,548,919,978</b>	<b>82.0</b>
Ministerio de Salud	1,889,710,517	1,548,919,978	82.0
<b>Vivienda</b>	<b>139,767,967</b>	<b>50,618,352</b>	<b>36.2</b>
Instituto de Vivienda Urbana y Rural - INVUR	71,973,981	18,919,202	23.5
Programa de Mej. de las Viviendas Dañadas por el Huracán Mitch	46,353,986	32,603,980	70.3
Programa de Reconstrucción Solidaria de la Vivienda	21,440,000	1,095,170	5.1
<b>Otros</b>	<b>930,255,364</b>	<b>629,952,791</b>	<b>67.7</b>
Ministerio del Trabajo	23,637,676	26,291,542	111.2
Ministerio de la Familia	170,096,199	120,310,042	70.7
Procuraduría de Derechos Humanos	13,000,000	13,000,000	100.0
Fondo de Inversión Social de Emergencia	91,480,953	64,636,565	70.7
Instituto Nicaragüense de Seguridad Social	22,319,000	0	-
Instituto Nicaragüense de Fomento Municipal	257,888,832	138,542,167	53.7
Alcaldías Municipales	89,500,000	100,929,277	114.0
Empresa Nacional de Acueductos y Alcantarillados - ENACAL	131,152,090	68,305,453	52.1
Instituciones Benéficas	3,500,000	3,500,000	100.0
Cruz Roja Nicaragüense	670,000	670,000	100.0
Secretaría de Coordinación de Acción Social (Presidencia de la Rep)	34,586,241	26,443,858	76.5
Fondo de Emergencia Social (Presidencia de la República)	45,620,000	20,290,321	44.5
Academia Nicaragüense de la Lengua	250,000	250,000	100.0
Consejo Nacional de Lucha contra las Drogas	2,270,000	1,931,075	85.1
Sist. Nac. Para Prevención, Mitigación y Atención de Desastres	5,000,000	5,000,000	100.0
Consejo Nacional de Planificación Económica Social	2,898,878	2,890,505	99.7
Teatro Municipal de León	250,000	250,000	100.0
Academia de Geografía e Historia de Nicaragua	500,000	500,000	100.0
Iglesia El Calvario, Masaya	250,000	250,000	100.0
Iglesia San Jerónimo, Masaya	250,000	250,000	100.0
Iglesia Santa Catalina, Catarina	200,000	200,000	100.0
Iglesia Parroquial, Nandasmo	200,000	200,000	100.0
Iglesia San Pedro Apostol, Diriá	200,000	200,000	100.0
Iglesia San Juan Bautista, San Juan de Oriente	200,000	200,000	100.0
Santuario Nuestra Señora de Candelaria, Diriomo	200,000	200,000	100.0
Museo Archivo Rubén Darío - León	250,000	250,000	100.0
FUNDEX	650,900	648,400	99.6
CIEDEM	250,000	250,000	100.0
FAZONIC	250,000	250,000	100.0
UPONIC	250,000	250,000	100.0
Foro Nicaragüense de Cultura	250,000	250,000	100.0
FUNIC - MUJER	100,000	100,000	100.0
Bomberos de Granada	104,595	50,000	47.8
Proyecto de Apoyo a las Comunidades	32,550,000	32,413,586	99.6
Asociación Civil Acidemas de Masatepe	250,000	0	-
Asociación de Productores de Jiquina - Jinotega	250,000	250,000	100.0

Cuadro No. 8

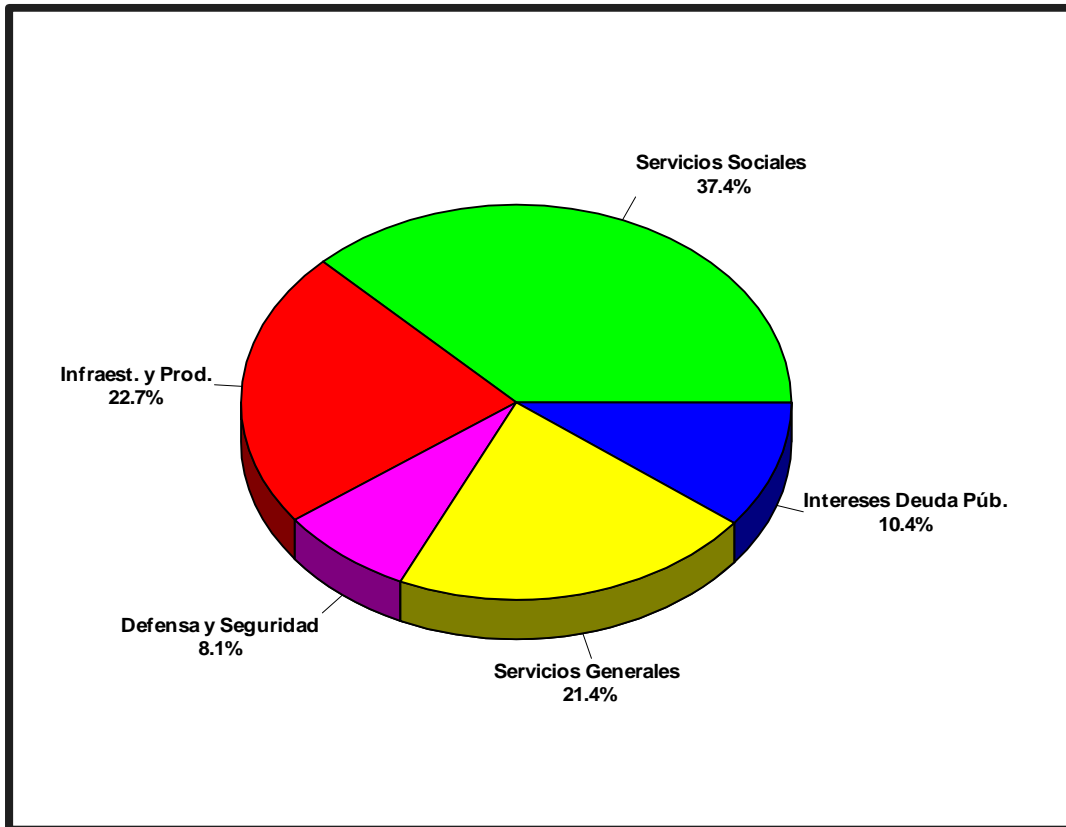
**Gobierno Central**  
**Estructura Funcional del Gasto**  
**Ejecución Periodo 2001**  
**Córdoba**

CONCEPTOS	Presupuesto Modificado	Ejecución Devengado	Grado de Ejecución %
<b>INFRAESTRUCTURA Y PRODUCCION</b>	<b>3,405,417,280</b>	<b>2,566,156,356</b>	<b>75.4</b>
<b>Actividades Primarias</b>	<b>1,283,183,369</b>	<b>1,001,674,802</b>	<b>78.1</b>
Ministerio Agropecuario y Forestal	461,481,294	349,583,792	75.8
Ministerio del Ambiente y de los Recursos Naturales	231,781,448	189,261,845	81.7
Instituto de Desarrollo Rural - IDR	589,920,627	462,829,165	78.5
<b>Industria y Comercio</b>	<b>334,044,507</b>	<b>242,396,397</b>	<b>72.6</b>
Ministerio de Fomento, Industria y Comercio	110,637,502	86,261,544	78.0
Instituto Nacional de Estadísticas y Censos	91,625,005	85,342,052	93.1
Reintegro Tributario sobre Exportaciones	131,782,000	70,792,801	53.7
<b>Construcción y Transporte</b>	<b>1,508,875,830</b>	<b>1,227,724,980</b>	<b>81.4</b>
Ministerio de Transporte e Infraestructura	1,484,538,348	1,227,724,980	82.7
Empresa Portuaria Nacional - EPN	24,337,482	0	-
<b>Otros</b>	<b>279,313,574</b>	<b>94,360,177</b>	<b>33.8</b>
Correos de Nicaragua	7,200,000	5,200,000	72.2
Comisión Nacional de Energía	170,093,874	57,453,134	33.8
Consejo Nacional de Desarrollo - CONADES	1,200,000	1,114,000	92.8
ENEL	100,819,700	30,593,043	30.3
<b>DEFENSA Y SEGURIDAD</b>	<b>966,775,146</b>	<b>919,479,744</b>	<b>95.1</b>
Ministerio de Defensa	389,005,117	377,094,330	96.9
Ministerio de Gobernación	577,770,029	542,385,414	93.9
<b>SERVICIOS GENERALES</b>	<b>2,600,225,770</b>	<b>2,416,887,785</b>	<b>92.9</b>
Asamblea Nacional	178,593,786	187,762,631	105.1
Corte Suprema de Justicia	392,581,613	372,154,369	94.8
Consejo Supremo Electoral	737,054,696	678,481,396	92.1
Presidencia de la República (Resto)	155,766,886	143,366,311	92.0
Contraloría General de la República	64,090,161	64,091,935	100.0
Ministerio de Relaciones Exteriores	266,725,402	250,536,147	93.9
Ministerio de Hacienda y Crédito Público	138,915,037	96,202,171	69.3
Instituto Nicaragüense de Estudios Territoriales	77,516,670	72,944,476	94.1
Procuraduría General de Justicia	24,823,929	22,795,776	91.8
Consejo Regional Autónomo Atlántico Norte	10,092,000	10,091,997	100.0
Gobierno Regional Autónomo Atlántico Norte	27,651,500	23,836,877	86.2
Consejo Regional Autónomo Atlántico Sur	8,670,000	8,403,464	96.9
Gobierno Regional Autónomo Atlántico Sur	22,931,542	17,795,104	77.6
Aporte al PARLACEN	24,817,000	24,791,925	99.9
Radio Nicaragua	5,811,908	5,793,187	99.7
Asignación para Indemnización a Trabajadores	15,000,000	5,022,254	33.5
Comisiones por Transacciones Bancarias	3,000,000	2,988,763	99.6
Dirección General de Ingresos	156,072,307	145,479,696	93.2
Dirección General de Servicios Aduaneros	154,412,333	133,191,727	86.3
UCRESEP	129,947,000	71,374,103	54.9
Fortalecimiento Inst. Adm. Tributarias y Aduaneras	5,752,000	0	-
Fondos de Contravalor		79,783,476	
<b>SERVICIO DE LA DEUDA PUBLICA</b>	<b>1,786,177,445</b>	<b>1,173,045,133</b>	<b>65.7</b>
Intereses	1,786,177,445	1,173,045,133	65.7
<b>TOTAL GASTOS</b>	<b>14,518,667,803</b>	<b>11,317,380,568</b>	<b>78.0</b>
<b>AMORTIZACION</b>	<b>1,305,799,859</b>	<b>1,091,189,822</b>	<b>83.6</b>
<b>TOTAL GASTOS + AMORTIZACION</b>	<b>15,824,467,662</b>	<b>12,408,570,390</b>	<b>78.4</b>

## **Ejecución de Gastos 2001**

### **Estructura Funcional**

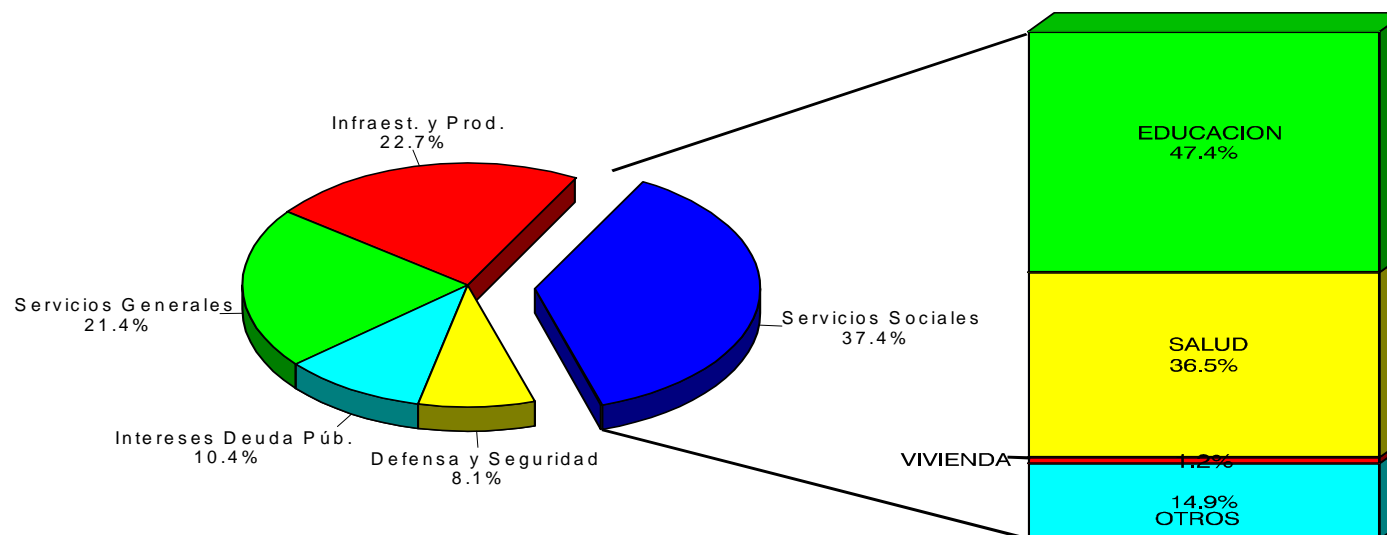
### **Clasificación Sectorial**



**Gasto Total =C\$11,317,380,568**

Servicios Sociales	C\$4,241,811,550
Infraestructura. y Prod.	C\$2,566,156,356
Defensa y Seguridad	C\$ 919,479,744
Serv. Generales	C\$2,416,887,785
Servicio de la D. Púb.	C\$1,173,045,133

## Ejecución de Gastos 2001 Estructura Funcional



**Gasto Total = C\$11,317,380,568**

Cuadro No. 9

Gobierno Central

Clasificación Económica de Gastos Devengado

Ejecución Período 2001

Córdobas

Denominación	Total	GASTOS CORRIENTES					GASTOS DE CAPITAL				
		Remuneraciones	Bienes y Servicios	Transferencias	Servicio de la Deuda	Sub-Total	Inversión Real Directa	Transferencias	Inversiones Financieras	Servicio de la Deuda	Sub-Total
Asamblea Nacional	187,762,631	68,523,669	71,060,481	34,937,107		174,521,257	13,241,374				13,241,374
Corte Suprema de Justicia	372,154,389	277,254,387	70,413,436	11,772,159		359,439,992	12,714,377				12,714,377
Consejo Supremo Electoral	670,481,386	242,881,374	290,536,479	89,271,737		622,689,590	55,791,886				55,791,886
Contraloría General de la República	64,091,935	53,504,122	9,820,647	808,220		63,932,989	158,946				158,946
Presidencia de la República	223,799,640	80,348,377	59,952,910	5,698,522		145,997,909	5,368,878	72,442,953			77,811,831
Ministerio de Salud	1,548,919,978	770,580,988	405,026,112	53,759,239		1,229,366,339	295,151,380	24,402,259			319,553,639
Ministerio de Educación, Cultura y Deportes	1,379,389,789	320,841,277	62,486,007	494,809,822		877,716,306	343,315,330	158,358,153			501,673,483
Ministerio del Trabajo	58,047,183	15,729,510	9,139,371	7,818,140		32,787,021	132,522	25,127,640			25,260,162
Ministerio de Hacienda y Crédito Público	96,202,171	55,262,421	25,710,084	378,122		81,350,607	14,843,564				14,843,564
Ministerio de Fomento, Industrias y Comercio	86,261,544	28,041,413	22,232,697	15,355,764		75,630,874	282,732	18,236,938			18,520,670
Ministerio de Transporte e Infraestructura	1,227,724,980	22,363,984	17,590,134	65,480		50,009,598	1,177,715,382				1,177,715,382
Ministerio Agropecuario y Forestal	349,583,792	42,585,733	15,878,989	35,479,713		93,944,435	8,417,133	247,222,224			255,639,357
Ministerio de Relaciones Exteriores	250,536,147	133,482,320	95,900,876	16,348,311		245,739,507	4,796,640				4,796,640
Ministerio de Defensa	377,094,330	191,485,789	183,690,393	2,130,407		357,306,599	5,874,089	13,813,642			19,787,731
Ministerio de Gobernación	542,385,414	312,152,955	197,950,654	926,772		511,030,381	31,355,033				31,355,033
Ministerio del Ambiente y de los Recursos Naturales	189,261,845	13,382,085	5,240,226	148,830		18,771,141	170,490,704				170,490,704
Ministerio de la Familia	120,310,042	23,309,976	9,906,819	28,991,314		59,308,109	966,211	60,035,722			61,001,923
Procuraduría General de Justicia	22,795,776	14,525,571	6,994,825	328,803		21,839,999	955,777				955,777
Instituto Nicaragüense de Fomento Municipal	138,542,167	5,148,325	5,374,749	2,369,324		12,892,398	619,000	125,030,769			125,649,769
Aportes a Entes Descentralizados y Otras Instituciones	2,230,980,306		2,988,783	1,824,242,120		1,827,230,883		1,203,759,423			1,203,759,423
Servicio de la Deuda Pública (Intereses)	1,173,045,133				1,173,045,133	1,173,045,133					
Imprevistos											
<b>TOTAL GASTOS</b>	<b>11,317,380,568</b>	<b>2,691,214,296</b>	<b>1,547,863,632</b>	<b>1,822,425,906</b>	<b>1,173,045,133</b>	<b>7,234,548,967</b>	<b>2,142,391,876</b>	<b>1,946,529,723</b>			<b>4,088,921,601</b>
<b>AMORTIZACION</b>	<b>1,091,189,822</b>									<b>1,091,189,822</b>	<b>1,091,189,822</b>
<b>TOTAL GASTOS + AMORTIZACION</b>	<b>12,408,570,390</b>	<b>2,691,214,296</b>	<b>1,547,863,632</b>	<b>1,822,425,906</b>	<b>1,173,045,133</b>	<b>7,234,548,967</b>	<b>2,142,391,876</b>	<b>1,946,529,723</b>		<b>1,091,189,822</b>	<b>5,174,021,423</b>



## Córdoba

Descentralización	Total	GASTOS CORRIENTES				GASTOS DE CAPITAL				
		Remuneraciones	Bienes y Servicios	Transferencias	Servicio de la Deuda	Sub-Total	Inversión Real Directa	Transferencias	Inversiones Financieras	Sub-Total
Aporte a Entes Descentralizados y Otras Instituciones	2,230,590,366		2,889,763	1,824,242,028		1,827,230,883		5,283,758,423		1,283,758,423
Universidades y Centros de Educación Técnica Superior	586,788,998			526,880,000		526,880,000		58,899,998		58,899,998
Aporte al PARLACSI	24,781,925			24,781,925		24,781,925				
Asignación para Indemnización a Trabajadores	5,002,254			5,002,254		5,002,254				
Swingero Tribunal sobre Espectaciones	70,782,801			70,782,801		70,782,801				
Comisiones por Transacciones Bursátiles	2,989,763	2,889,763				2,989,763				
Caja Roja Nicaragüense	670,000			670,000		670,000				
Consejo Nacional de Desarrollo - CONADES	1,114,000			1,099,000		1,099,000	94,000			94,000
Procuraduría de Derechos Humanos	13,080,000			13,080,000		13,080,000				
Instituciones Benéficas	3,580,000			3,580,000		3,580,000				
Fondos de Contravol	79,783,478			889,973		889,973	78,893,503			78,893,503
Instituto Nacional de Estadísticas y Censos	85,342,052			3,734,388		3,734,388	81,607,664			81,607,664
Instituto Nicaragüense de Estudios Territoriales	72,944,478			25,885,757		25,885,757	47,058,719			47,058,719
Instituto de Desarrollo Rural - IDR	482,828,165			2,258,000		2,258,000	480,570,165			480,570,165
Fondo de Inversión Social de Emergencia	84,838,585						84,838,585			84,838,585
Consejo Regional Autónomo Atlético Norte	10,081,997			9,515,997		9,515,997	576,000			576,000
Consejo Regional Autónomo Atlético Norte	23,838,817			10,812,588		10,812,588	13,024,318			13,024,318
Consejo Regional Autónomo Atlético Sur	8,483,484			8,283,948		8,283,948	199,536			199,536
Consejo Regional Autónomo Atlético Sur	17,785,104			8,254,487		8,254,487	9,540,617			9,540,617
Radio Nicaragua	5,783,187			5,381,423		5,381,423	441,764			441,764
Ceremos de Nicaragua	5,280,000			5,280,000		5,280,000				
Empresa Nacional de Asedudados y Alcantarillados - ENAC	88,385,453						88,385,453			88,385,453
Alcaldías Municipales	89,928,217			17,750,000		17,750,000	82,178,217			82,178,217
Comisión Nacional de Energía	57,453,134			2,585,318		2,585,318	54,867,815			54,867,815
Instituto Tecnológico Nacional - INTECNA	14,375,000			14,375,000		14,375,000				
Museo Archivo Rubén Darío - León	250,000			250,000		250,000				
Asociación de Productores de Ajiquina - Jitotega	250,000			250,000		250,000				
Academia Nicaragüense de la Lengua	250,000			250,000		250,000				
Consejo Nacional de Lucha contra las Drogas	1,821,075			1,821,075		1,821,075				
Teatro Municipal de León	250,000			250,000		250,000				
Instituto de Vivienda Urbana y Rural - INVUR	16,919,202						16,919,202			16,919,202
UCRESEP	71,274,183						71,274,183			71,274,183
Proyecto de Apoyo a las Comunidades	32,413,586			14,678,427		14,678,427	17,735,159			17,735,159
Academia de Geografía e Historia de Nicaragua	580,000			580,000		580,000				
Sist. Nac. Para Prevención, Mitigación y Atención de Desast	5,080,000			5,080,000		5,080,000				
Consejo Nacional de Planificación Económica Social	2,889,705			2,889,705		2,889,705	294,880			294,880
Directorio General de Ingresos	145,478,896			133,860,013		133,860,013	11,628,883			11,628,883
Directorio General de Servicios Adjuntos	133,181,727			101,744,971		101,744,971	31,446,756			31,446,756
ENEL	38,593,043						38,593,043			38,593,043
Iglesia El Canario, Masaya	250,000						250,000			250,000
Iglesia San Jerónimo, Masaya	250,000						250,000			250,000
Iglesia Santa Catalina, Catalina	200,000						200,000			200,000
Iglesia Paraisolal, Nandayito	200,000						200,000			200,000
Iglesia San Pedro Apostol, Diriá	200,000						200,000			200,000
Iglesia San Juan Bautista, San Juan de Oriente	200,000						200,000			200,000
Santuario Nuestra Señora de Candelaria, Ometepe	200,000						200,000			200,000
FUNDEN	648,408			648,408		648,408				
Nuevas Alcaldías	745,698			745,698		745,698				
CIEDEM	250,000			250,000		250,000	254,310			254,310
PAZCOHAC	250,000			250,000		250,000				
UPONAC	250,000			250,000		250,000				
Foro Nicaragüense de Cultura	250,000			250,000		250,000				
FUNCO - MUJER	180,000			180,000		180,000				
Bomberos de Granada	50,000						50,000			50,000

Cuadro No. 10						
GOBIERNO CENTRAL						
EJECUCION GASTO DE CAPITAL PERIODO 2001						
ORGANISMO / PROYECTOS / TIPO DE RECURSOS						
Córdoba						
ORGANISMO / PROYECTO	Recursos del Tesoro	Rentas con Dest. Especif.	Donaciones Externas	Préstamos Externos	TOTAL	
<b>I ASAMBLEA NACIONAL</b>	<b>2,172,190</b>	<b>-</b>	<b>11,069,184</b>	<b>-</b>	<b>13,241,374</b>	
<b>Proyectos:</b>	-	-	11,069,184	-	11,069,184	
1. Construcción Edificio Parlamentario	-	-	11,069,184	-	11,069,184	
<b>Otros:</b>	2,172,190	-	-	-	2,172,190	
1. Maquinaria y Equipo	2,172,190	-	-	-	2,172,190	
<b>II CORTE SUPREMA DE JUSTICIA</b>	<b>10,378,682</b>	<b>2,335,695</b>	<b>-</b>	<b>-</b>	<b>12,714,377</b>	
<b>Otros:</b>	<b>10,378,682</b>	<b>2,335,695</b>	<b>-</b>	<b>-</b>	<b>12,714,377</b>	
1. Maquinaria y Equipo	10,378,682	2,335,695	-	-	12,714,377	
<b>III CONSEJO SUPREMO ELECTORAL</b>	<b>51,739,436</b>	<b>-</b>	<b>4,052,370</b>	<b>-</b>	<b>55,791,806</b>	
<b>Otros:</b>	51,739,436	-	4,052,370	-	55,791,806	
1. Equipo de Computación (Credulación Ciudadana)	2,341,273	-	4,052,370	-	6,393,643	
2. Maquinaria y Equipo	49,398,163	-	-	-	49,398,163	
<b>IV CONTRALORIA GENERAL DE LA REPUBLICA</b>	<b>158,946</b>	<b>-</b>	<b>-</b>	<b>-</b>	<b>158,946</b>	
<b>Otros:</b>	158,946	-	-	-	158,946	
1. Maquinaria y Equipo	158,946	-	-	-	158,946	
<b>V PRESIDENCIA DE LA REPUBLICA</b>	<b>52,616,340</b>	<b>-</b>	<b>24,100,321</b>	<b>1,095,170</b>	<b>77,811,831</b>	
<b>Proyectos:</b>	50,661,720	-	24,100,321	1,095,170	75,857,211	
1. Fondo de Emergencia Social	-	-	20,290,321	-	20,290,321	
2. Fortalecimiento y Admón. Sistema Nacional Inversión Pública (SETEI)	3,414,259	-	-	-	3,414,259	
3. Programa de Reconstrucción Solidaria de la Vivienda	-	-	-	1,095,170	1,095,170	
4. Fondo Social Suplementario (SETEC)	-	-	3,810,000	-	3,810,000	
5. Desarrollo Integral para la Prevención de la Violencia Juvenil	999,899	-	-	-	999,899	
6. Apoyo a la Implementación de la Política Nacional Población (SAS)	79,998	-	-	-	79,998	
7. Programa Mejoramiento de las Viviendas Dañadas por el Huracán MIT	32,603,980	-	-	-	32,603,980	
8. Programa de Empleo Comunitario (SAS)	13,563,594	-	-	-	13,563,594	
<b>Otros:</b>	1,954,620	-	-	-	1,954,620	
1. Atención y Protección Integral a la Niñez	236,300	-	-	-	236,300	
2. Maquinaria y Equipo	1,719,320	-	-	-	1,719,320	
<b>VI MINISTERIO DE SALUD</b>	<b>37,511,023</b>	<b>-</b>	<b>141,593,969</b>	<b>140,448,647</b>	<b>319,553,639</b>	
<b>Proyectos:</b>	37,279,173	-	141,320,500	140,448,647	319,048,320	
1. Rehabilitación de Complejo Nacional de Salud Dra. Concepción Palac	272,728	-	-	-	272,728	
2. Modernización del Sector Salud	8,123,825	-	3,878,606	94,119,772	106,122,203	
3. Fortalecimiento SNIP/MNSA	587,345	-	-	-	587,345	
4. Fortalecimiento del Sistema de Salud en Nicaragua	613,209	-	3,951,725	-	4,564,934	
5. Centros de Salud/FISE	2,638,675	-	26,006	2,869,065	5,533,746	
6. Puestos de Salud/FISE	3,842,676	-	8,918,772	7,711,464	20,472,911	
7. Programa de Letrados/FISE	816,258	-	1,659,978	12,523,168	15,299,404	
8. Equipo y Mobiliario/FISE	2,895,455	-	-	-	2,895,455	
9. Fondo de Mantenimiento/FISE	3,311,902	-	-	-	3,311,902	
10. Reparaciones Menores de Centros y Puestos de Salud	80,000	-	-	-	80,000	
11. Recuperación de Infraestructura de Servicios de Salud	499,245	-	-	-	499,245	
12. Red de Protección Social / FISE	2,387,343	-	-	22,014,915	24,402,258	
13. Programa Seguridad Ambiental y Vigilancia	722,537	-	-	-	722,537	
14. Programa de Apoyo a Seis SILAIS (PROSILAS)	326,772	-	15,440,304	-	15,767,076	
15. Apoyo a SILAIS Nueva Segovia, Jinotega, Hospital del Niño	-	-	1,049,792	-	1,049,792	
16. Fondo Social Suplementario	-	-	50,600,206	-	50,600,206	
17. Salud Reproductiva y Acrecentamiento de la Mujer (SAREM)	-	-	3,958,000	-	3,958,000	
18. Promoción de la Salud Integral de la Mujer (PROSIM)	-	-	1,704,120	-	1,704,120	
19. Promoción Uso Racional de Medicamentos	964,691	-	-	-	964,691	
20. Apoyo a Servicios de Salud Reproductiva Planif. Familiar en Mataga	-	-	877,732	-	877,732	
21. Mejoramiento Salud Infantil	7,500	-	47,677,036	-	47,677,536	
22. Proyecto en Salud Sexual y Reprod. en Apoyo a Servicios del MNSA	-	-	1,470,627	-	1,470,627	
23. Servicios de Salud Reproductiva para Adolescentes Exp. Demost. MC	-	-	104,697	-	104,697	
24. Rehabilitación Hospitales de Matagua	2,328,834	-	-	-	2,328,834	

Cuadro No. 10

**GOBIERNO CENTRAL**  
**EJECUCION GASTO DE CAPITAL PERIODO 2001**  
**ORGANISMO / PROYECTOS / TIPO DE RECURSOS**  
**Córdobas**

ORGANISMO / PROYECTO	Recursos del Tesoro	Rentas con Dest. Especif.	Donaciones Externas	Préstamos Externos	TOTAL
25. Rehabilitación Hospitales Departamentales	372,617	-	-	-	372,617
26. Equipamiento Francés de 3 Hospitales de Managua	269,203	-	-	910,263	1,180,166
27. Programa de Mantenimiento de Equipos Hospitalarios	6,207,759	-	-	-	6,207,759
<b>Otros:</b>	231,850	-	273,489	-	505,319
1. Maquinaria y Equipo	231,850	-	-	-	231,850
2. Medios de Apoyo al Diagnóstico	-	-	273,489	-	273,489
<b>VII MINISTERIO DE EDUCACION</b>	<b>98,166,422</b>	<b>-</b>	<b>241,842,494</b>	<b>161,664,567</b>	<b>501,673,483</b>
<b>Proyectos:</b>	98,002,114	-	241,842,494	161,664,567	501,509,175
1. Apoyo al Sector Educativo - ASEN	3,998,267	-	41,683,871	-	45,682,138
2. Legalización de los Locales Escolares Públicos	1,500	-	-	-	1,500
3. Fortalecimiento SNIP - MECD	579,546	-	-	-	579,546
4. Asist. a Niños en Edad Preescolar Zonas Deprimidas /4515.01 (PINE)	13,983,404	-	25,955,794	-	39,939,198
5. Fondo de Mantenimiento/FISE	12,439,004	-	-	-	12,439,004
6. Red Protección Social / FISE	3,376,022	-	-	8,786,289	12,162,311
7. Equipo y Mobiliario / FISE	1,006,842	-	-	106,367	1,113,199
8. Rehabilitación Escuelas Primarias y Preescolares / FISE	18,884,303	-	46,007,206	60,032,372	124,923,881
9. Construcción de Escuelas de Educación Primaria (FASE II)	6,105,231	-	45,356,564	-	51,461,795
10. Rehabilitación Centros Educativos del Departamento de Managua	1,681,506	-	-	-	1,681,506
11. Fondo Social Suplementario	-	-	39,342,381	-	39,342,381
12. Educación Básica BASE II	2,109,660	-	14,636,697	-	16,746,357
13. Preparación del Programa de la Reforma Educativa	1,900,000	-	-	6,388,292	8,288,292
14. Proyecto Educación Básica APRENDE II	10,170,675	-	-	82,271,262	92,441,937
15. Proyecto Educación Básica y Políticas Educativas UNICEF	-	-	324,899	-	324,899
16. Sistema de Mejoramiento Educativo en Nicaragua (SIMEN II Etapa)	1,180,642	-	2,717,535	-	3,898,177
17. Programa Ampliación Cobertura Educación Primaria Municip. Polvaz	8,905,919	-	-	-	8,905,919
18. Plan Techo Viviendas para Maestros	-	-	8,015,340	-	8,015,340
19. Rehabilitación Institutos de Secundaria / FISE	3,278,340	-	1,871,568	4,079,995	9,229,903
20. Programa Alfabetización y Educación Básica en Adultos - PAEBANK	6,700,000	-	15,273,169	-	21,973,169
21. Escuelas Normales II - Nic / 006	-	-	667,480	-	667,480
22. Construcción Protección Infraestructura - T.N.R.D.	1,219,399	-	-	-	1,219,399
23. Programa de Mantenimiento del Patrimonio Histórico Nacional	481,834	-	-	-	481,834
<b>Otros:</b>	164,308	-	-	-	164,308
1. Aporte Gastos de Capital Teatro Nacional Rubén Darío	164,308	-	-	-	164,308
<b>VIII MINISTERIO DE HACIENDA Y CREDITO PUBLICO</b>	<b>14,843,564</b>	<b>-</b>	<b>-</b>	<b>-</b>	<b>14,843,564</b>
<b>Proyectos:</b>	3,596,397	-	-	-	3,596,397
1. Programa de Ordenamiento de la Propiedad (OTR)	3,596,397	-	-	-	3,596,397
<b>Otros:</b>	11,245,167	-	-	-	11,245,167
1. Maquinaria y Equipo	11,245,167	-	-	-	11,245,167
<b>IX MINISTERIO DE FOMENTO, INDUSTRIA Y COMERCIO</b>	<b>2,857,949</b>	<b>-</b>	<b>7,772,721</b>	<b>-</b>	<b>10,630,670</b>
<b>Proyectos:</b>	2,610,734	-	7,772,721	-	10,383,455
1. Programa de Políticas de Apoyo a la Pyme	612,667	-	564,265	-	1,176,932
2. Asistencia Técnica a la Pequeña y Mediana Industria	601,267	-	-	-	601,267
3. Apoyo Institucional al C.E.I.	568,000	-	4,798,423	-	5,366,423
4. Laboratorio de Tecnología de Alimentos (LABAL)	382,686	-	-	-	382,686
5. Programa Nacional de Promoción de Exportaciones	146,517	-	-	-	146,517
6. Desarrollo Integral de la Pesca Artesanal RAAS (DIPAL II)	125,536	-	2,460,033	-	2,585,569
7. Desarrollo Integral de la Pesca Artesanal RAAN	174,060	-	-	-	174,060
<b>Otros:</b>	247,215	-	-	-	247,215
1. Maquinaria y Equipo	247,215	-	-	-	247,215
<b>X MINISTERIO DEL TRABAJO</b>	<b>19,363,024</b>	<b>42,746</b>	<b>5,864,392</b>	<b>-</b>	<b>25,260,162</b>
<b>Proyectos:</b>	19,363,024	-	5,764,617	-	25,127,641
1. Rehab. Ampliac. Inst. Politécnico Agroindustrial Nueve Naciones Unidas	965,500	-	-	-	965,500
2. Rehab. y Ampliac. Centro Enseñanza Técnica Agropecuaria Jalapa II	1,513,106	-	-	-	1,513,106
3. Ampliación y Construcción Instituto Politécnico Bartolomé Colón - INI	1,099,976	-	-	-	1,099,976
4. Reparación y Ampliación Instituto Politécnico Cristóbal Colón Bluefield	1,446,949	-	-	-	1,446,949
5. Ampliación ENMA Chinandega - INATEC	900,000	-	-	-	900,000
6. Rehabilitación y Ampliación Instituto Politécnico de Jitotepe INATEC	1,021,880	-	-	-	1,021,880



Cuadro No. 10

**GOBIERNO CENTRAL**  
**EJECUCION GASTO DE CAPITAL PERIODO 2001**  
**ORGANISMO / PROYECTOS / TIPO DE RECURSOS**  
**Córdoba**

ORGANISMO / PROYECTO	Recursos del Tesoro	Rentas con Dest. Especif.	Donaciones Externas	Préstamos Externos	TOTAL
7. Ampliación Instituto Téc. de Administración, Economía y Computaci	709,282	-	-	-	709,282
8. Capacitación Auto Construcción Viviendas Matagalpa - INATEC	621,404	-	281,667	-	903,071
9. Capacitación Auto Construcción Viviendas Estelí - INATEC	133,323	-	49,294	-	182,617
10. Capacitación Auto Construcción Viviendas Carazo - INATEC	2,607,123	-	336,200	-	3,162,323
11. Rehabilitación y Ampliación Institutos Técnicos Vocacionales INATEC	523,383	-	2,380	-	525,763
12. Capacitación Auto Construcción Viviendas León - INATEC	572,587	-	230,007	-	802,594
13. Construcción Centro Enseñanza Técnica Agropecuaria Nueva Guinea	2,910,400	-	-	-	2,910,400
14. Capacitación de Viviendas Chontales - INATEC	370,457	-	-	-	370,457
15. Capacitación Auto Construcción Viviendas Villa Carlos Fonseca - INA	1,451,591	-	4,714,659	-	6,166,250
16. Ampliación Instituto Agropecuario Sina INATEC	1,996,485	-	-	-	1,996,485
17. Capacitación en Promoción Ocupacional - INATEC	268,570	-	151,510	-	421,080
Otros:	-	42,745	89,775	-	132,521
1. Equipos de Computación	-	23,931	89,775	-	113,706
2. Maquinaria y Equipo	-	18,815	-	-	18,815
<b>XI MINISTERIO DE TRANSPORTE E INFRAESTRUCTUR</b>	<b>464,445,937</b>	<b>43,840</b>	<b>238,587,657</b>	<b>474,637,948</b>	<b>1,177,715,382</b>
<b>Proyectos:</b>	<b>464,441,509</b>	<b>-</b>	<b>238,587,657</b>	<b>474,637,948</b>	<b>1,177,667,114</b>
1. Fortalecimiento Plan Nacional de Transporte (PMP-934)	3,123,062	-	-	638,275	3,761,337
2. Estudio y Diseño Carretera Telica - San Isidro (PMP-934)	386,770	-	-	3,324,246	3,711,016
3. Revestir: Diseño: Santa Rita - Izapa (PMP-934)	140,154	-	-	1,204,609	1,344,763
4. Estudio Fact. Diseño Chinandega - El Congo - Potosí (PMP-934)	386,864	-	-	3,325,054	3,711,918
5. Estudio Fact. Las Piedrecitas - Izapa y Diseño Final (PMP-934)	299,512	-	-	2,235,971	2,535,483
6. Programa Transporte Departamento Estelí	274,630	-	-	-	274,630
7. Rehabilitación Carretera Panamericana San Benito - Yalaguna - El E	75,686,421	-	-	288,289,259	363,975,680
8. Pavimentación Carretera Santa Enella - El Tuma - La Daka	10,919,387	-	-	-	10,919,387
9. Rehab. y Mejoramiento Camino La Paeona - La Pita - Engaño Malei	5,654,481	-	-	18,708,558	24,363,039
10. Rehabilitación Carretera Matagalpa - Santa Enella	5,000,000	-	-	-	5,000,000
11. Rehabilitación y Mejoramiento de Carretera San Benito - Santa Rosa	2,526,477	-	18,779,338	-	21,305,815
12. II Programa Rehabilitación y Mantenimiento Carretera (Patezueto - A	56,005,457	-	-	156,911,976	212,917,433
13. II Programa Rehabilitación y Mantenimiento Carretera (Piedrecitas-Iz	2,519,710	-	-	-	2,519,710
14. Reconstrucción Puentes sobre Carreteras Principales	-	-	11,884,402	-	11,884,402
15. Rehabilitación y Mejoramiento Carretera Las Manos - Yalaguna	3,533,424	-	67,485,892	-	71,019,316
16. Construcción Carretera Sapoa - Cárdenas - Colón	6,057,290	-	-	-	6,057,290
17. Rehabilitación Carretera San Rafael del Sur - Las Conchitas	2,026,876	-	-	-	2,026,876
18. Rehab. Carretera Tiptapa - Masaya - Catarina - El Guanacaste - Nan	3,878,331	-	-	-	3,878,331
19. Reconstrucción del Puente Las Mangas	-	-	7,639,530	-	7,639,530
20. Reconstrucción del Puente El Jicaral	-	-	6,019,450	-	6,019,450
21. Reconstrucción del Puente Waywail	2,616,734	-	-	-	2,616,734
22. Reconstrucción del Puente El Esquin (May Muy - Matagalpa)	14,007	-	-	-	14,007
23. Construcción Puente Definitivo Hato Grande (Chinandega - Guasac	105,193	-	22,981,761	-	23,086,954
24. Construcción Puente Definitivo El Gallo (Chinandega - Guasacul)	-	-	15,860,369	-	15,860,369
25. Construcción Puente Definitivo El Guasacul (Chinandega - Guasac	186,433	-	27,865,032	-	28,051,465
26. Rehabilitación Carretera Matagalpa - Jinotega	10,721,573	-	-	-	10,721,573
27. Ampliación de Carretera Managua - Masaya	64,814,245	-	-	-	64,814,245
28. Reparación Carretera San Benito - El Rama	3,587,632	-	-	-	3,587,632
29. Pequeños Proyectos Región Atlántica	4,299,099	-	3,500,000	-	7,799,099
30. Rehabilitación Carretera Wasila - Puerto Cabezas	4,756,623	-	-	-	4,756,623
31. Programa para la Prevención, Mitigación y A	20,000,000	-	-	-	20,000,000
32. Programa Nacional de Desminado Humanitario - Nicaragua	-	-	25,475,945	-	25,475,945
33. Drenaje de Carreteras	3,951,523	-	-	-	3,951,523
34. Plan Cal (Rehabilitación Caminos Calatales)	43,550,013	-	-	-	43,550,013
35. Revestimiento de Carreteras	78,574,080	-	-	-	78,574,080
36. Rehabilitación Caminos Secundarios	45,421,373	-	-	-	45,421,373
37. Villa Reconciliación (Revestimiento Cauce Las Américas)	625,395	-	-	-	625,395
38. Conservación Sistema Administración de Pavimentos	2,744,481	-	-	-	2,744,481
39. Construcción Puente Definitivo El Guasacul (Chinandega - Guasacul	53,429	-	14,691,868	-	14,745,297
40. Construcción Puente Definitivo Estero Real (Chinandega - Guasacul	-	-	13,624,070	-	13,624,070
Otros:	4,428	43,840	-	-	48,268
1. Maquinaria y Equipo	4,428	43,840	-	-	48,268
<b>XII MINISTERIO AGROPECUARIO Y FORESTAL</b>	<b>38,978,108</b>	<b>-</b>	<b>138,141,004</b>	<b>78,520,245</b>	<b>255,639,357</b>
<b>Proyectos:</b>	<b>38,978,108</b>	<b>-</b>	<b>138,141,004</b>	<b>78,520,245</b>	<b>255,639,357</b>
1. Promoción de la Inversión en Foresta Sostenible	2,928,755	-	-	28,139,692	31,068,447
2. Programa de Apoyo al MAGFOR y Desarrollo de los Factores	1,314,044	-	1,523,216	-	2,837,260
3. Proyecto de Tecnología Agropecuaria (FASE IBM-3371-N)	2,434,942	-	-	19,102,680	21,537,622

Cuadro No. 10					
GOBIERNO CENTRAL					
EJECUCION GASTO DE CAPITAL PERIODO 2001					
ORGANISMO / PROYECTOS / TIPO DE RECURSOS					
Córdoba					
ORGANISMO / PROYECTO	Recursos del Tesoro	Rentas con Dest. Especif.	Donaciones Externas	Préstamos Externos	TOTAL
4. Programa de Fortalecimiento Institucional - MAGFOR	454,134	-	-	3,625,243	4,080,077
5. Apoyo al Proceso de Comercialización de Granos Básicos	-	-	42,587,627	-	42,587,627
6. Programa de Riego de Occidente	-	-	-	1,499,796	1,499,796
7. Apoyo Seg. Alimentaria Familias Rurales Pobres Afectadas por Sequ.	5,128,206	-	13,868,980	-	18,997,186
8. Asistencia, Rehab. y Recasist. Dest. a Familias Afectadas por Hurac.	8,339,368	-	53,728,506	-	62,067,954
9. Fortalecimiento al Programa Nacional de Vigilancia Fitosanitaria	-	-	-	2,691,188	2,691,188
10. Determinación de Adequeo Central de Capital	-	-	-	192,906	192,906
11. Programa Erradicación del Gusano Barmador del Garano	1,900,000	-	10,635,454	-	12,535,454
12. Vigilancia Epidemiológica de Salud Animal	-	-	-	8,535,370	8,535,370
13. Transferencia de Tecnología Post-Cosecha (FAGE) B-HNTA	1,464,428	-	419,890	-	1,884,318
14. Manejo Integrado de Plagas para Pequeños y Medianos Productores	555,921	-	876,430	-	1,432,351
15. Fortalecimiento a las Operaciones del INTA (BM-3371-N)	10,971,954	-	-	14,732,670	25,704,624
16. Modelo de Atención Protectora a Pequeños Productores de Escaros	1,437,070	-	4,036,482	-	5,473,552
17. Seguridad Alimentaria Cuerpo de Paz - INTA	350,000	-	2,619,996	-	2,969,996
18. Apoyo a la Actividad Forestal Campesina León - Nueva Segovia - PRO	1,305,139	-	5,853,994	-	7,159,133
19. Transf. Tecnol. y Promoc. Profesional Manejo Bosques Naturales - TE	394,467	-	1,386,349	-	2,380,816
<b>XIII. MINISTERIO DE RELACIONES EXTERIORES</b>	<b>4,796,640</b>	<b>-</b>	<b>-</b>	<b>-</b>	<b>4,796,640</b>
Otros:	4,796,640	-	-	-	4,796,640
1. Maquinaria y Equipo	4,796,640	-	-	-	4,796,640
<b>XIV. MINISTERIO DE DEFENSA</b>	<b>17,080,848</b>	<b>-</b>	<b>2,706,883</b>	<b>-</b>	<b>19,787,731</b>
Proyectos:	2,816,024	-	2,706,883	-	5,522,907
1. Fortalecimiento de Capac. para la Prevención Mtg. y Admón. Rivas	788,074	-	1,406,281	-	2,194,355
2. Preparación Estruct. de Defensa Civil Municipio de San Francisco Lib.	625,928	-	203,729	-	829,657
3. Proyecto Prevención y Mitigación de Desastres Naturales (MITPN)	757,131	-	683,578	-	1,440,709
4. Sistema de Alerta Temprana en Cuencas Menores II Etapa	644,891	-	413,295	-	1,058,186
Otros:	14,264,824	-	-	-	14,264,824
1. Fondo de Pensiones	8,390,736	-	-	-	8,390,736
2. Maquinaria y Equipo	5,874,088	-	-	-	5,874,088
<b>XV. MINISTERIO DE GOBERNACION</b>	<b>30,872,676</b>	<b>482,358</b>	<b>-</b>	<b>-</b>	<b>31,355,033</b>
Proyectos:	30,827,832	-	-	-	30,827,832
1. Rehabilitación Policía Nacional San Carlos - Río San Juan	2,022,012	-	-	-	2,022,012
2. Construcción Policía Nacional Jinotega - Carazo	2,769,513	-	-	-	2,769,513
3. Nuevo Complejo de Seguridad Personal, Policía Nacional	19,048,157	-	-	-	19,048,157
4. Rehabilitación y Ampliación Centro Penitenciario Matagalpa - DGSPN	2,934,485	-	-	-	2,934,485
5. Construcción Sistema Penitenciario de Estelí	188,680	-	-	-	188,680
6. Centro Especial para Adolescentes	461,578	-	-	-	461,578
7. Rehabilitación Sistema Penitenciario Tipitapa	2,098,404	-	-	-	2,098,404
8. Construcción Centro Penitenciario de Mujeres - DGSPN	1,095,036	-	-	-	1,095,036
9. Construcción Oficina Migración y Extranjería en San Carlos Río San J.	15,188	-	-	-	15,188
10. Construcción Oficina Migración y Extranjería en Polosol, El Viejo - Chi	14,692	-	-	-	14,692
11. Construcción Oficina Migración y Extranjería en El Guisasaile - Somot	1,850	-	-	-	1,850
12. Construcción Oficina Migración y Extranjería en Las Manas	6	-	-	-	6
13. Construcción Oficina Migración y Extranjería (Buif, Bluefields, RAAS)	23,996	-	-	-	23,996
14. Construcción Departamento de Bomberos en Managua	135,732	-	-	-	135,732
15. Construcción Departamento de Bomberos de Tipitapa	18,505	-	-	-	18,505
Otros:	44,843	482,358	-	-	527,201
1. Maquinaria y Equipo	33,410	431,369	-	-	464,779
2. Bomberos de Nicaragua	4,533	-	-	-	4,533
3. Policía Nacional	6,900	50,989	-	-	57,889
<b>XVI. MINISTERIO DEL AMBIENTE Y RECURSOS NATURA</b>	<b>22,995,909</b>	<b>318,039</b>	<b>108,856,856</b>	<b>38,319,900</b>	<b>170,490,704</b>
Proyectos:	22,995,909	-	108,856,856	38,319,900	170,172,665
1. Programa Sacio Ambiental y de Conservación Forestal (M-0025)	1,547,982	-	-	30,540,900	32,088,882
2. Fortalecimiento SINPR/MARENA	671,901	-	-	-	671,901
3. Reforma de Políticas de Recursos Naturales - Protierra	849,714	-	-	3,854,320	4,704,034
4. Corredor Biológico del Atlántico - CBA	1,537,411	-	12,476,000	3,504,680	17,518,091
5. Programa de Asesor. a la Gestión Ambiental Nicaragüense	3,048,826	-	2,152,965	-	5,201,791
6. Programa de Asesor. al Sector Medio Ambiente de Nicaragua	7,516,102	-	53,071,899	-	60,588,001
7. Corredor Biológico Mesoamericano	846,136	-	5,846,490	-	6,692,616
8. Reserva de Recursos Bosawás	2,357,407	-	8,429,941	-	10,787,348

Cuadro No. 10					
GOBIERNO CENTRAL					
EJECUCION GASTO DE CAPITAL PERIODO 2001					
ORGANISMO / PROYECTOS / TIPO DE RECURSOS					
Córdoba					
ORGANISMO / PROYECTO	Recursos del Tesoro	Rentas con Dest. Especif.	Donaciones Externas	Préstamos Externos	TOTAL
9. Manejo y Conservación de Ecosistema Costero: Golfo de Fonseca	297,095	-	1,559,146	-	1,856,241
10. Sistema Integral de Areas Protegidas para la Paz (SIAPAZ)	1,462,044	-	9,982,017	-	11,444,061
11. Manejo Ambiental y Desarrollo Sostenible de la Cuenca Río San Juan	959,880	-	3,459,414	-	4,419,294
12. Conservación y Desarrollo Forestal (PROCODEFOR)	222,384	-	2,158,559	-	2,380,943
13. Manejo de Recursos Naturales en Areas Protegidas	1,779,037	-	9,741,425	-	11,520,462
Otros:	-	318,039	-	-	318,039
1. Servicios de Administración de Areas Protegidas	-	318,039	-	-	318,039
<b>XVI MINISTERIO DE LA FAMILIA</b>	<b>10,460,472</b>	<b>-</b>	<b>29,820,668</b>	<b>20,720,793</b>	<b>61,001,933</b>
Proyectos:	9,031,912	-	29,820,668	20,720,793	60,373,373
1. Fortalecimiento Institucional	538,651	-	-	-	538,651
2. Centros Infantiles / FISE	965,880	-	2,905,169	7,722,360	11,663,409
3. Albergues y Hogares / FISE	824,973	-	-	2,373,803	3,198,776
4. Atención Integral a la Niñez Nicaragüense (PAINN)	997,867	-	690,897	10,624,740	12,321,504
5. Asistencia a Preescolares no Formales y Femeniles (PMA)	6,128,675	-	25,352,088	-	31,480,763
6. Programa de Apoyo en el Diseño de un Plan Nac. contra la Violencia	212,289	-	565,644	-	777,933
7. Programa de Derechos de Vigencia de las Convenciones - INIM	24,120	-	-	-	24,120
8. Red de Servicios de Atención a la VF y Sexual a la Mujer Niños	149,247	-	218,870	-	368,217
Otros:	628,560	-	-	-	628,560
1. Maquinaria y Equipo	427,560	-	-	-	427,560
2. Otros Aportes	201,000	-	-	-	201,000
<b>XVII INSTITUTO NICARAGUENSE DE FOMENTO MUNICI</b>	<b>39,384,262</b>	<b>-</b>	<b>38,240,481</b>	<b>48,025,026</b>	<b>125,649,769</b>
Proyectos:	39,385,262	-	38,240,481	48,025,026	125,630,769
1. Ovejas Pivales / FISE	384,866	-	133,316	1,666,231	2,174,413
2. Calles, Caminos y Accesos / FISE	2,359,637	-	1,847,841	14,882,471	18,889,919
3. Puentes / FISE	730,862	-	3,683,122	2,119,886	6,433,860
4. Otros Servicios Municipales / FISE	872,478	-	940,225	4,528,429	6,341,132
5. Fortalecimiento SNRP/INCOM	600,000	-	-	-	600,000
6. Desarrollo de Municipios Rurales (PROTERRA)	12,738,787	-	-	20,643,226	33,382,013
7. Proyecto Este - Oeste - Sur	101,708	-	-	-	101,708
8. Programa de Desarrollo Local en Los Seguros y Occidente	335,000	-	9,221,062	-	9,556,062
9. Sistema Unico de Catastro Municipal (Fase II)	338,000	-	3,991,494	-	4,329,494
10. Fortalecimiento y Desarrollo de Municipios de Nicaragua PROFIM III	691,441	-	1,847,367	-	2,538,798
11. Apoyo a los Sistemas de Información Sociodemográfica	726,000	-	525,496	-	1,251,496
12. Fortalecimiento de Autosuficiencia del Desarrollo Social	482,400	-	11,843,637	-	12,326,037
13. Obras Viales Municipales	13,447,037	-	-	-	13,447,037
14. Servicios Municipales	2,199,026	-	-	-	2,199,026
15. Proyecto de Municipios Rurales PROTERRA II	1,750,000	-	-	4,154,783	5,904,783
16. Transmisión de Gobiernos Locales 2000-2001	1,608,000	-	4,506,931	-	6,114,931
Otros:	19,000	-	-	-	19,000
1. Fomento Municipal	19,000	-	-	-	19,000
<b>XIX PROCURADURIA GENERAL DE JUSTICIA</b>	<b>910,155</b>	<b>-</b>	<b>45,622</b>	<b>-</b>	<b>955,777</b>
Otros:	910,155	-	45,622	-	955,777
1. Maquinaria y Equipo	910,155	-	45,622	-	955,777
<b>XX Aportes a Entes Descentralizados y Otras Instituciones</b>	<b>493,393,825</b>	<b>27,800,286</b>	<b>311,413,783</b>	<b>371,151,529</b>	<b>1,203,759,423</b>
PROYECTOS:	316,263,216	-	295,914,611	294,454,795	846,632,612
1.- Instituto Nacional de Estadísticas y Censos (INEC)	42,790,187	-	30,817,467	-	81,607,654
Proyectos:	42,790,187	-	30,817,467	-	81,607,654
El Censo Nacional Agropecuario	39,007,219	-	30,067,786	-	69,075,005
Encuesta de Medición de Niveles de Vida (INEC - FISE)	3,782,968	-	8,749,681	-	12,532,649
2.- Instituto Nicaragüense de Estudios Territoriales (INETER)	11,575,539	-	34,598,845	704,335	47,138,719
Proyectos:	11,575,539	-	34,598,845	704,335	47,138,719
Catastro Nacional Multinacional	360,508	-	-	704,335	1,064,843
Rehabilitación Infraestructura INETER	2,778,533	-	-	-	2,778,533
Mapas de Hidrología e Hidroquímica de la Reg. Central de Nicaragua	432,686	-	317,279	-	749,964



Cuadro No. 10

**GOBIERNO CENTRAL**  
**EJECUCION GASTO DE CAPITAL PERIODO 2001**  
**ORGANISMO / PROYECTOS / TIPO DE RECURSOS**  
**Córdoba**

ORGANISMO / PROYECTO	Recursos del Tesoro	Rentas con Dest. Especif.	Donaciones Externas	Prestamos Externos	TOTAL
Monitoreo y Modelaje del Lago de Managua	285,212	-	-	-	285,212
Establecimiento del Sistema de Alerta Hidrometeorológica en Nicaragua	2,000,004	-	11,037,556	-	13,037,560
Estudio Predicción y Atenuación de Impacto Fenómeno El Niño en Ni	103,180	-	342,230	-	445,410
Producción de Mapa para Evaluar Riesgo de Futuros Desastres Natur	1,500,000	-	9,739,952	-	11,239,952
Red Meteorológica Automática Seguimiento a la Sequía en Tiempo R	345,720	-	2,881,000	-	3,226,720
Causas y Alertas de Maremotos en Nicaragua	630,007	-	4,084,970	-	4,730,007
Centro de Información para Datos Geospacial	186,327	-	1,845,306	-	2,034,633
Delimitación de las Fronteras Marítimas y Terrestres de Nicaragua	1,825,624	-	-	-	1,825,624
Densificación Geodésica de la Frontera Sur	804,009	-	-	-	804,009
Elaboración de Mapas Geológicos en Cosigüina, Momotombo e Isla d	314,900	-	3,797,552	-	4,112,452
<b>3- Instituto de Desarrollo Rural (IDR)</b>	<b>103,903,451</b>	<b>-</b>	<b>112,707,795</b>	<b>243,967,919</b>	<b>460,579,155</b>
<b>Proyectos:</b>	<b>103,903,451</b>	<b>-</b>	<b>112,707,795</b>	<b>243,967,919</b>	<b>460,579,155</b>
Pista Sub-Urbana Managua (IDR)	54,901,242	-	-	-	54,901,242
Pavento a la Producción de Granos Básicos (IDR-I)	3,999,999	-	53,590,614	-	57,590,613
Tropisnet	1,957,854	-	11,371,196	15,306,902	28,665,952
Proyecto de Desarrollo Rural Región Sur (PRODESUR)	3,000,001	-	-	24,473,677	27,473,678
Programa de Desarrollo Rural en la Zona de Nueva Guinea	3,002,000	-	7,902,558	-	10,904,558
Programa de los Palcos de Desarrollo (POLDES)	3,000,000	-	-	-	3,000,000
Proyecto de Desarrollo Rural Ganadero (PRODEGA)	3,350,000	-	10,061,088	-	13,411,088
Programa de Rehabilitación Agropecuaria y Desarrollo Campesino	2,000,000	-	8,799,991	-	10,799,991
Manejo Sostenible de Recursos Naturales del Sureste de Nicaragua	2,210,105	-	3,682,767	-	5,892,872
Programa de Reactivación Productiva Agroalimentaria (PNDR- Fase II)	16,511,480	-	-	95,380,005	111,901,485
Desarrollo Rural Integral de las Comunidades Marginales León y Chin	2,740,000	-	9,716,321	-	12,456,321
Desarrollo Económico Social Zona Norte y Central de Nicaragua	1,631,920	-	967,917	-	2,599,837
Apoyo Autosostenible de Población Desarrollo Urbano León - Chinam	360,000	-	-	-	360,000
Desarrollo Económico Social Waslala, El Cusú, Bocay, El Tuma, La O	1,760,850	-	6,715,343	-	8,476,193
Proyecto Fortalecimiento Unidad de Seguimiento y Evaluación	550,000	-	-	-	550,000
Reposición Mejoramiento Genético de la Ganadería (IDR)	2,500,000	-	-	108,757,135	111,257,135
CEDEPER - Consolidación Estado de Derecho y Promoción Despeje	360,000	-	-	-	360,000
<b>4- Fondo de Inversión Social de Emergencia (FISE)</b>	<b>38,300,001</b>	<b>-</b>	<b>-</b>	<b>26,336,564</b>	<b>64,636,565</b>
<b>Proyectos:</b>	<b>38,300,001</b>	<b>-</b>	<b>-</b>	<b>26,336,564</b>	<b>64,636,565</b>
Panaleamiento / FISE	23,652,152	-	-	-	23,652,152
Descentralización y Micro Planificación Participativa / FISE	9,964,200	-	-	-	9,964,200
Red de Protección Social / FISE	3,083,649	-	-	25,555,618	28,639,267
Programa de Desarrollo Local en la Costa Atlántica	1,600,000	-	-	780,946	2,380,946
<b>5- Gobierno Regional Autónomo Atlántico Norte</b>	<b>12,455,380</b>	<b>-</b>	<b>-</b>	<b>-</b>	<b>12,455,380</b>
<b>Proyectos:</b>	<b>12,455,380</b>	<b>-</b>	<b>-</b>	<b>-</b>	<b>12,455,380</b>
Abastecimiento de Agua p/ las Comunidades: Oro Fino, Guayaba, Si	70,000	-	-	-	70,000
Construcción de Andenes en Puerto Cabezas, Rosita y Siona	873,367	-	-	-	873,367
Construcción Pozos Artesanales en las Comunidades de la RAAN	118,000	-	-	-	118,000
Construcción del Puente San Pedro en la Ciudad de Puerto Cabezas	2,930,507	-	-	-	2,930,507
Construcción Edificio Consejo Regional Atlántico Norte	6,977,326	-	-	-	6,977,326
Rehabilitación del Estado Municipal de Siona	689,705	-	-	-	689,705
Rehabilitación del Estado Municipal de Waslala	576,475	-	-	-	576,475
Fortalecimiento Unidad Ejecutora - RAAN	250,000	-	-	-	250,000
<b>6- Gobierno Regional Autónomo Atlántico Sur</b>	<b>9,540,616</b>	<b>-</b>	<b>-</b>	<b>-</b>	<b>9,540,616</b>
<b>Proyectos:</b>	<b>9,540,616</b>	<b>-</b>	<b>-</b>	<b>-</b>	<b>9,540,616</b>
Construcción Andenes en Hauliver	360,000	-	-	-	360,000
Construcción de Calles en Bluefields (83 calles)	8,676,670	-	-	-	8,676,670
Construcción Andenes en Onisco	253,946	-	-	-	253,946
Fortalecimiento Unidad Ejecutora - RAAS	250,000	-	-	-	250,000
<b>7- Empresa Nicaragüense de Acueductos y Alcantarillados (ENAC)</b>	<b>42,624,862</b>	<b>-</b>	<b>4,272,529</b>	<b>21,408,062</b>	<b>68,305,453</b>
<b>Proyectos:</b>	<b>42,624,862</b>	<b>-</b>	<b>4,272,529</b>	<b>21,408,062</b>	<b>68,305,453</b>
Agua Potable Rural Regiones I, II y Central (VI, VII y IX Fase)	7,340,750	-	-	-	7,340,750
Agua y Saneamiento Regiones I, V y VI	6,298,229	-	-	-	6,298,229
Agua y Saneamiento en Zonas Rurales de Matagalpa	2,862,967	-	-	-	2,862,967
Agua y Saneamiento Matagalpa y Jinotega	1,165,734	-	-	-	1,165,734
Prog. A. P. Saneamiento y Org. Comunidades de Nueva Guinea	1,461,970	-	-	-	1,461,970
Agua Potable Rural Concentrado ENACAL/FISE	4,382,047	-	4,272,529	21,408,062	30,062,638

Cuadro No. 10

**GOBIERNO CENTRAL**  
**EJECUCION GASTO DE CAPITAL PERIODO 2001**  
**ORGANISMO / PROYECTOS / TIPO DE RECURSOS**  
**Córdobas**

ORGANISMO / PROYECTO	Recursos del Tesoro	Rentas con Dest. Especif.	Donaciones Externas	Prestamos Externos	TOTAL
Abastec. Agua y Saneam. en el Medio Rural de Nic. Matagalpa y Jin.	2,225,508	-	-	-	2,225,508
Prog. Saneamiento Ambiental del Lago y Ciudad Managua (Etapas I)	6,776,444	-	-	-	6,776,444
Mejor. y Amp. Sistema de A. P. y A. S. Matagalpa - Jinotega - Conint	10,005,030	-	-	-	10,005,030
Programa Piloto Agua y Saneamiento para el Sector Rural - RAAN	106,183	-	-	-	106,183
<b>8.- Comisión Nacional de Energía (CNE)</b>	<b>17,536,343</b>	<b>-</b>	<b>36,262,567</b>	<b>2,037,905</b>	<b>54,866,815</b>
<b>Proyectos:</b>	<b>17,536,343</b>	<b>-</b>	<b>36,262,567</b>	<b>2,037,905</b>	<b>54,866,815</b>
Evaluación Pequeñas Centrales Bésico, Chontales y RAAS	366,084	-	1,157,331	-	1,523,415
Evaluación Dendroenergética Nacional	1,673,342	-	462,204	-	2,135,546
Energización Rural (CNE)	3,986,382	-	18,701,977	2,037,905	24,726,264
Sistemas de Información Energética Nacional	1,510,534	-	93,800	-	1,604,334
Electrificación Rural (CNE)	10,000,001	-	14,867,255	-	24,867,256
<b>9.- Instituto de Vivienda, Urbana y Rural</b>	<b>16,919,202</b>	<b>-</b>	<b>-</b>	<b>-</b>	<b>16,919,202</b>
<b>Proyectos:</b>	<b>16,919,202</b>	<b>-</b>	<b>-</b>	<b>-</b>	<b>16,919,202</b>
Programa de Apoyo a la Vivienda Civil	16,919,202	-	-	-	16,919,202
<b>10.- E N E L</b>	<b>30,617,635</b>	<b>-</b>	<b>9,975,408</b>	<b>-</b>	<b>30,593,043</b>
<b>Proyectos:</b>	<b>30,617,635</b>	<b>-</b>	<b>9,975,408</b>	<b>-</b>	<b>30,593,043</b>
Rehab. Sist. Distribución Eléctrica Managua (FASE II)	9,573,766	-	5,836,829	-	15,410,595
Rehab. Sist. Distribución Eléctrica Managua (FASE IV)	2,388,538	-	-	-	2,388,538
Ampliación y Mejoramiento Sistema Trans. I Nacional	1,180,300	-	-	-	1,180,300
Ampliación y Mejoras al Sistema de Transmisión II	1,672,696	-	-	-	1,672,696
Rehabilitación de Líneas y Sub-Estaciones del SIN	3,326,696	-	-	-	3,326,696
Rehabilitación Sub-Estación Rivas	658,845	-	-	-	658,845
Modernización Sistema Eléctrico Región Norte	680,516	-	-	-	680,516
Modernización de la Sub-Estación Planta Nicaragua	525,886	-	-	-	525,886
Corrección Sub-Estación Tipitapa-Santa Bárbara y Planta Nicaragua	610,392	-	-	-	610,392
Ampliación Bahía de la Línea a Subestación	-	-	4,138,579	-	4,138,579
<b>OTROS:</b>	<b>177,130,609</b>	<b>27,800,286</b>	<b>75,499,172</b>	<b>76,696,744</b>	<b>367,126,811</b>
<b>1.- Universidades y Centros de Educación Técnica Superior</b>	<b>59,999,999</b>	<b>-</b>	<b>-</b>	<b>-</b>	<b>59,999,999</b>
<b>Otros:</b>	<b>59,999,999</b>	<b>-</b>	<b>-</b>	<b>-</b>	<b>59,999,999</b>
Proyectos de Inversión Universidades	59,999,999	-	-	-	59,999,999
<b>2.- Consejo Nacional de Desarrollo - CONADES</b>	<b>378,800</b>	<b>-</b>	<b>-</b>	<b>-</b>	<b>378,800</b>
<b>Otros:</b>	<b>378,800</b>	<b>-</b>	<b>-</b>	<b>-</b>	<b>378,800</b>
Conades (Maquinaria y Equipo)	84,000	-	-	-	84,000
Consejo Nacional de Planificación Económica y Social	294,800	-	-	-	294,800
<b>3.- Gobierno Regional Autónomo Atlántico Norte</b>	<b>568,938</b>	<b>-</b>	<b>-</b>	<b>-</b>	<b>568,938</b>
<b>Otros:</b>	<b>568,938</b>	<b>-</b>	<b>-</b>	<b>-</b>	<b>568,938</b>
Gobierno Regional Autónomo Atlántico Norte	568,938	-	-	-	568,938
<b>4.- Consejo Regional Autónomo Atlántico Norte</b>	<b>576,000</b>	<b>-</b>	<b>-</b>	<b>-</b>	<b>576,000</b>
<b>Otros:</b>	<b>576,000</b>	<b>-</b>	<b>-</b>	<b>-</b>	<b>576,000</b>
Consejo Regional Autónomo Atlántico Norte	576,000	-	-	-	576,000
<b>5.- Consejo Regional Autónomo Atlántico Sur</b>	<b>199,518</b>	<b>-</b>	<b>-</b>	<b>-</b>	<b>199,518</b>
<b>Otros:</b>	<b>199,518</b>	<b>-</b>	<b>-</b>	<b>-</b>	<b>199,518</b>
Consejo Regional Autónomo Atlántico Sur	199,518	-	-	-	199,518
<b>6.- Proyectos de Apoyo a las Comunidades</b>	<b>17,735,158</b>	<b>-</b>	<b>-</b>	<b>-</b>	<b>17,735,158</b>
<b>Otros:</b>	<b>17,735,158</b>	<b>-</b>	<b>-</b>	<b>-</b>	<b>17,735,158</b>
Otros Aportes para Proyectos de Inversión Municipal y Resto del Gob	17,735,158	-	-	-	17,735,158
<b>7.- Radio Nicaragua</b>	<b>441,764</b>	<b>-</b>	<b>-</b>	<b>-</b>	<b>441,764</b>
<b>Otros:</b>	<b>441,764</b>	<b>-</b>	<b>-</b>	<b>-</b>	<b>441,764</b>
Otros Aportes de Capital al Sector Público	441,764	-	-	-	441,764

Cuadro No. 10

**GOBIERNO CENTRAL**  
**EJECUCION GASTO DE CAPITAL PERIODO 2001**  
**ORGANISMO / PROYECTOS / TIPO DE RECURSOS**  
**Córdoba**

ORGANISMO / PROYECTO		Recursos del Tesoro	Rentas con Dest. Especif.	Donaciones Externas	Préstamos Externos	TOTAL
8.-	<b>Alcaldías Municipales</b>	69,999,972	-	-	12,179,307	82,179,279
	Otros:	69,999,972	-	-	12,179,307	82,179,279
	Proyectos de Alcaldías Municipales	69,999,972	-	-	12,179,307	82,179,279
9.-	<b>Nuevas Alcaldías</b>	254,310	-	-	-	254,310
	Otros:	254,310	-	-	-	254,310
	Aporte para Nuevas Alcaldías	254,310	-	-	-	254,310
10.-	<b>Bomberos de Granada</b>	50,000	-	-	-	50,000
	Otros:	50,000	-	-	-	50,000
	Otros Aportes al Sector Privado	50,000	-	-	-	50,000
11.-	<b>UCRESEP</b>	10,249,997	-	-	61,124,106	71,374,103
	Otros:	10,249,997	-	-	61,124,106	71,374,103
	Proyecto Reforma del Sector Telecomunicaciones	5,249,997	-	-	23,196,363	28,446,360
	Asistencia Técnica para la Modernización Económica	5,000,000	-	-	37,927,753	42,927,753
12.-	<b>Dirección General Ingresos</b>	11,529,683	-	-	-	11,529,683
	Otros:	11,529,683	-	-	-	11,529,683
	Otros Aportes de Capital al Sector Público	11,529,683	-	-	-	11,529,683
13.-	<b>Dirección General de Servicios Aduaneros</b>	3,646,470	27,800,266	-	-	31,446,736
	Otros:	3,646,470	27,800,266	-	-	31,446,736
	Otros Aportes de Capital al Sector Público	3,646,470	27,800,266	-	-	31,446,736
14.-	<b>Aportes a otras Instituciones</b>	1,500,000	-	-	-	1,500,000
	Otros:	1,500,000	-	-	-	1,500,000
	Iglesia El Calvario - Masaya	250,000	-	-	-	250,000
	Iglesia San Jerónimo - Masaya	250,000	-	-	-	250,000
	Iglesia Santa Catalina - Catarina / Masaya	200,000	-	-	-	200,000
	Iglesia Parroquial Nandismo - Masaya	200,000	-	-	-	200,000
	Iglesia San Pedro Apóstol Dirá - Granada	200,000	-	-	-	200,000
	Iglesia San Juan Bautista, San Juan de Oriente	200,000	-	-	-	200,000
	Santuario Nuestra Señora de Candelaria - Diriomo	200,000	-	-	-	200,000
15.-	<b>Fondos de Contravalor</b>	-	-	75,499,172	3,393,331	78,892,503
	Otros:	-	-	75,499,172	3,393,331	78,892,503
	Fondos de Contravalor	-	-	75,499,172	3,393,331	78,892,503
<b>TOTAL</b>		<b>1,413,126,407</b>	<b>31,822,964</b>	<b>1,304,096,695</b>	<b>1,334,583,825</b>	<b>4,082,831,601</b>

Cuadro No. 11

**Gobierno Central**  
**Servicio de Deuda Pública Interna**  
**Ejecución Periodo 2001**  
**Córdoba**

<b>ACREEDOR</b>	<b>Presupuesto Anual</b>	<b>Ejecución</b>	<b>Grado de Ejecución %</b>
<b><u>INTERESES Y COMISIONES</u></b>	<b>451,801,498</b>	<b>406,794,069</b>	<b>90.0</b>
Bancentro	1,874,883	3,594,409	
Banco Central de Nicaragua	57,740,473	17,863,541	
Banco de la Producción	2,941,987	12,137,574	
BCD/VALORES		40,700	
BANIC	23,635,369	10,400,396	
Banco de Finanzas		155,280	
Empresa Desmotadora S. A.		53,466	
B P I (Certificado)	938,986,637	334,712,918	
B T / PROVALORES		20,954	
Banco Mercantil		23,534	
Certificado de Pago p/ Indemnización de Propiedades		1,091,151	
Cleary Gottlieb		2,620,623	
F N I		1,067,417	
ICAITI	403,295	410,422	
I N S S	4,074,310		
Piedras Calizas	1,205,424	1,223,536	
SIECA	1,181,097	1,196,037	
Silvio Arguello Cardenal (FAISA)	1,260,145	1,370,359	
Sugar State (IFC)	1,930,399	1,851,988	
Yelba Carvajal Jirón	9,350,290	9,362,020	
Yesera C. A. y Guadalupe	7,227,189	7,597,744	
<b><u>AMORTIZACION</u></b>	<b>218,591,679</b>	<b>233,859,296</b>	<b>107.0</b>
AGROPENISA		960,393	
Arriendos	3,312,480		
Bancentro	17,013,958	15,495,819	
Banco de la Producción	21,649,893	60,005,692	
BCD/VALORES		339,169	
BANIC	62,669,852	36,950,948	
Banco de Finanzas		17,312,444	
B T / PROVALORES		112,000	
Soc. Desarrollo Im. Esquipulas S.A.		1,242,000	
Empresa Desmotadora S. A.		2,740,900	
Banco Mercantil		196,118	
Consortio Nacional		1,090,720	
Desarrollo Urbano S.A.		1,400,000	
Urbanizaciones Industriales, S. A.		1,400,000	
Certificado de Pago p/ Indemnización de Propiedades		10,111,953	
ICAITI	276,375	275,923	
Inmobiliaria Hermanos Reyes	1,742,000		
I N S S	33,952,525		
F N I		23,400,586	
Cleary Gottlieb		3,334,712	
Agropecuaria Sta. Maria de Ostuma		6,200,349	
Luz Marina Reyes de Lang	1,879,243	1,871,081	
Ma. Clemencia Patiño de Sacasa	92,480	90,982	
Ma. Luisa Patiño de Saballos	216,890	213,377	
SIECA	576,200	575,258	
Silvio Arguello Cardenal (FAISA)	3,846,601	3,915,309	
Sugar State (IFC)	7,657,143	7,770,315	
Yelba Carvajal Jirón	19,374,460	19,330,401	
Yesera C. A. y Guadalupe	24,331,579	23,856,868	
Otros		1,665,979	
<b>TOTAL</b>	<b>670,393,177</b>	<b>640,653,365</b>	<b>95.6</b>



Cuadro No. 12

**Gobierno Central**  
**Servicio de Deuda Pública Externa**  
**Ejecución Período 2001**  
**Córdobas**

<b>ACREEDOR</b>	<b>Presupuesto Anual</b>	<b>Ejecución</b>	<b>Grado de Ejecución %</b>
<b><u>INTERESES Y COMISIONES</u></b>	<b>1,334,375,947</b>	<b>766,251,064</b>	<b>57.4</b>
CLUB DE PARIS	631,312,887	43,220	
A I D - USA		73,268	
ALEMANIA HERMES		178,800	
ALEMANIA / KFW		14,686,802	
B I D	270,609,194	278,471,330	
BIRF / IDA	74,792,931	69,166,661	
BCIE	216,634,182	209,762,113	
BANCO DE MEXICO	33,440,879	32,779,613	
BANCO DE SANTANDER		1,643,262	
COMMODITY PU480		3,089,116	
COREA	916,560		
EXIMBANK CHINA	42,850,600	42,885,277	
EXIMBANK USA		102,036	
FIDA	7,798,036	3,357,233	
FINLANDIA	122,980		
F I V	29,845,900	45,754,289	
FONDOS NORDICOS	13,563,659	2,970,182	
FRANCIA COFACE		159,882	
ICDF - CHINA	1,929,225	1,615,858	
ICO - ESPAÑA		9,291,617	
JAPON JBIC		39,891,649	
NATEXIS BANQUE		691,568	
O P E P	10,558,914	9,617,994	
Otros		19,294	
<b><u>AMORTIZACION</u></b>	<b>1,087,208,180</b>	<b>857,330,526</b>	<b>78.9</b>
CLUB DE PARIS	275,856,340		
ICO - ESPAÑA		27,641,153	
ALEMANIA / KFW	21,009,576	11,211,796	
B I D	260,721,549	269,441,588	
BIRF / IDA	88,289,719	66,396,623	
BCIE	121,966,653	120,200,059	
BANCO DE MEXICO	108,204,330	109,712,731	
BANCO DE SANTANDER		19,317,333	
FIDA	18,212,221	17,497,221	
FINLANDIA	5,962,691		
F I V	113,523,755	115,542,873	
JAPON JBIC		26,783,096	
O P E P	73,461,346	73,586,053	
<b>TOTAL</b>	<b>2,421,584,127</b>	<b>1,623,581,590</b>	<b>67.0</b>



Cuadro No. 13			
GOBIERNO CENTRAL			
DONACIONES Y PRESTAMOS EXTERNOS			
Ejecución Período 2001			
Córdobas			
CONCEPTO	Presupuesto Aprobado	Ejecución	Grado de Ejecución
<b>1. DONACIONES</b>	<b>2,064,186,289</b>	<b>1,927,606,245</b>	<b>93.4</b>
<b>1.1 Programa de Naciones Unidas para el Desarrollo</b>	<b>38,017,971</b>	<b>19,119,916</b>	<b>50.3</b>
Corredor Biológico Mesoamericano	8,844,000	5,846,490	
Encuesta de Medición de Niveles de Vida (INEC/FISE)	10,034,818	8,749,681	
Medidas Preven. Niños Adolesc. en Situac. Riesgo de Uso de Drogas/Expl	1,719,153	-	
Programa de Apoyo a la Gestión Ambiental Nicaragüense	1,340,000	-	
Sistema de Alerta Temprana en Cuenca Menores II Etapa		413,295	
Transmisión de Gobiernos Locales 2000-2001	16,080,000	4,110,450	
<b>1.2 Organización de Estados Americanos (OEA)</b>	<b>6,968,000</b>	<b>3,459,414</b>	<b>49.6</b>
Manejo Ambiental y Desarrollo Sostenible de la Cuenca Río San Juan	6,968,000	3,459,414	
<b>1.3 Agencia Internacional de Desarrollo (AID)</b>	<b>76,720,303</b>	<b>36,306,246</b>	<b>47.3</b>
Agua Potable Rural Concentrado (ENACAL/FISE)	2,215,760	-	
Albergues y Hogares / FISE	228,557	-	
Calles, Caminos y Accesos (NIFOM/FISE)	983,043	1,647,841	
Centro de Información para Datos Geoespacial	745,308	1,848,306	
Centros Infantiles / FISE	429,164	-	
Centros de Salud (MINSAL/FISE)	731,039	-	
Drenajes Pluviales (NIFOM/FISE)	191,780	115,073	
Equipo y Mobiliario (MECD/FISE)	302,700	-	
Equipo y Mobiliario (MINSAL/FISE)	802,179	-	
Establecimiento del Sistema de Alerta Hidrometeorológico en Nicaragua	10,000,000	11,837,586	
Manejo de Recursos Naturales en Areas Protegidas	14,070,000	9,741,425	
Otros Servicios Municipales (NIFOM/FISE)	384,926	-	
Programa Erradicación del Gusano Barrenador del Ganado	17,938,081	10,639,454	
Programa Familias Saludables (PROSALUD)	16,760,000	-	
Programa de Litrinas (MINSAL/FISE)	226,142	-	
Proyecto Prevención y Mitigación de Desastres Naturales (MITIPRE)		360,426	
Puentes (NIFOM/FISE)	319,338	115,165	
Puestos de Salud (MINSAL/FISE)	1,064,577	-	
Rehabilitación Escuelas Primarias y Preescolares (MECD/FISE)	7,759,613	-	
Rehabilitación Institutos de Secundaria (MECD/FISE)	1,423,174	-	
Rehabilitación y Ampliación Institutos Técnicos Vocacionales-INATEC/FISE	145,002	-	
<b>1.4 Banco Interamericano de Desarrollo (BID)</b>	<b>6,455,021</b>	<b>333,744,124</b>	<b>5,170.3</b>
Estudio Predicción y Atenuación de Impacto Fenómeno El Niño en Nicarag	514,355	342,230	
Plan Regional de Prevención del Uso de las Drogas/RAAN (ATN/SS-6822-N	1,005,000	-	
Plan Regional de Prevención del Uso de las Drogas/RAAS (ATN/SS-6822-N	1,005,000	-	
Programa de Atenc. a Niños y Niñas Afect. Por el Huracán Mitch Mga.	2,455,666	-	
Programa de Apoyo en el Diseño de un Plan Nac. Contra la Violencia - INH	1,474,000	665,644	
Alivio Interno BID		285,956,010	
Servicio de la Deuda Externa		46,880,240	
<b>1.5 UNESCO</b>	<b>3,105,517</b>	<b>2,717,535</b>	<b>87.5</b>
Sistema de Mejoramiento Educativo en Nicaragua (SIMEN III ETAPA)	3,105,517	2,717,535	
<b>1.6 Donaciones Varias</b>	<b>96,554,000</b>	<b>1,727,570</b>	<b>3.1</b>
Asistencia para Catástrofe y Rescate de Edificios Colapsados		197,493	
Ayuda a Damnificados Nicaragüenses		320,771	
Ayuda a Damnificados de El Salvador		570,201	
Inestabilidad Ladera Loma Los Martínez-Valle Dorado Managua		70,637	
Jornada Nacional de Salud / MINSA	40,000,000	-	
Otras Transferencias (INAFOR)		568,468	

Cuadro No. 13

## GOBIERNO CENTRAL

## DONACIONES Y PRESTAMOS EXTERNOS

Ejecución Período 2001

Córdobas

CONCEPTO	Presupuesto Aprobado	Ejecución	Grado de Ejecución
Productos Medicinales y Farmacéuticos / MINSA	16,554,000	-	
<b>1.7 Gobierno de Italia</b>	<b>12,106,000</b>	<b>12,750,132</b>	<b>105.3</b>
Apoyo Financiero a Pequeños Productores y Empres.		659,895	
Apoyo a SILAIS Nueva Segovia, Jinotega, Hospital del Niño	4,690,000	1,049,792	
Guardería y Pre-Escolar San Martín de Porres		365,769	
Medios de Apoyo al Diagnóstico		273,469	
Programa de Rehabilitación Amrocera y Desarrollo Campesino	7,416,000	8,799,991	
Proyecto Atención a Niños, Niñas y Adolescentes con Problemas de Drogadicción		258,949	
Secretaría Técnica Fondo Contravalor Italia/Nicaragua		1,060,435	
Tenedores, Zapateros y Talabarteros de Nagarote		68,852	
Vida y Cultura del Barrio Cakarito (León)		222,980	
<b>1.8 Gobierno de España</b>	<b>56,946,705</b>	<b>27,332,323</b>	<b>48.0</b>
Bibliobus a Nicaragua		35,000	
Cancha de Basquetbol Padre Fabre		25,000	
Control Brote de Leishmaniasis		927,500	
Construcción y Equipamiento C/S con Camas Munic. Somotillo	4,145,500	-	
Coordinación Serv. Sociales p/la Atenc. de Personas Adultas Mayores	1,610,340	-	
Difusión del Informe de Desarrollo Humano de Nicaragua		662,500	
Dotación de Infraestructura Escolar en Chinandega	833,721	-	
Equipamiento Centro de Salud Carlos Centeno de Siuna	4,020,000	-	
Fortalecimiento y Desarrollo de Municipios de Nicaragua PROFIM III FASE	3,731,592	1,847,357	
Modelo de Atención Productiva a Pequeños Productores		4,036,482	
Programa Alfabetización y Educación Básica en Adultos-PAEBANIC (FASE)	20,100,000	15,273,159	
Programa Asentamiento Rurales Autosostenibles	22,305,552	-	
Proyectos de Reconstrucción		4,225,000	
Secretaría Técnica Fondos Contravalor España-Nicaragua		92,268	
Tercera Conferencia de Estados Partes		208,057	
<b>1.9 Gobierno de Alemania</b>	<b>6,986,500</b>	<b>4,094,970</b>	
Causas y Alertas de Maremotos en Nicaragua	6,986,500	4,094,970	
<b>1.10 Gobierno de Holanda</b>	<b>20,144,480</b>	<b>93,283,458</b>	<b>463.1</b>
Conservación y Desarrollo Forestal (PROCDEFOR)	2,500,000	2,159,569	
Desarrollo Integral de la Pesca Artesanal RAAS(DIPAL II)	4,964,700	2,450,033	
Programa de Desarrollo Rural en la Zona de Nueva Guinea	11,479,780	7,902,558	
Programa de Políticas de Apoyo a la PYME		564,265	
Proyecto Este-Oeste-Sur	1,200,000	-	
Fondo Social Suplementario (MECD)		39,342,391	
Fondo Social Suplementario (MINSA)		37,821,515	
Fondo Social Suplementario (SETEC)		3,044,147	
<b>1.11 Gobierno de Japón</b>	<b>376,667,549</b>	<b>318,437,094</b>	<b>84.5</b>
Construcción Puente Definitivo El Gallo (Chinandega)	19,312,500	18,860,369	
Construcción Puente Definitivo El Guarumo (Chinandega-Guasaule)	20,250,000	14,891,868	
Construcción Puente Definitivo El Guasaule (Chinandega-Guasaule)	30,625,000	27,865,032	
Construcción Puente Definitivo Estero Real (Chinandega-Guasaule)	20,250,000	13,624,070	
Construcción Puente Definitivo Hato Grande (Chinandega-Guasaule)	24,437,500	22,981,761	
Construcción de Escuelas de Educación Primaria (Fase II)	121,209,091	45,356,564	
Desarrollo y Fortalecimiento Estratégico en Zonas de Extrema Pobreza		5,574,000	
Equipo de Computación (Cedulación Ciudadana)		4,052,370	
Fomento a la Producción de Granos Básicos KR-2	62,048,528	53,590,614	
Fortalecimiento Actividad Camaronera Zonas de Extrema Pobreza		1,115,555	
Mejoramiento Salud Infantil	66,124,000	47,670,036	
Mejoramiento Sistema de Recolección de Desechos Sólidos de Managua		15,386,393	
Programa Nacional de Desminado Humanitario - Nicaragua		25,475,945	

Cuadro No. 13			
GOBIERNO CENTRAL			
DONACIONES Y PRESTAMOS EXTERNOS			
Ejecución Período 2001			
Córdobas			
CONCEPTO	Presupuesto Aprobado	Ejecución	Grado de Ejecución
Reconstrucción Puentes sobre Carreteras Principales	13,410,930	11,664,402	
Recuperación de la Capacidad de Bombeo en Managua		7,400,000	
Tercera Conferencia de Estrategia Transf. de Minas Antipersonales y su Destrucción		907,500	
Transmisión de Gobiernos Locales del Pacífico y Zonas Centrales		2,221,616	
<b>1.12 Comité Suizo para el Desarrollo (COSUDE) / SUIZA</b>	<b>15,382,093</b>	<b>37,957,621</b>	<b>246.8</b>
Electrificación Rural		15,655,696	
Energización Rural (CNE)	9,832,000	18,701,977	
Manejo Integrado de Plagas para Pequeños y Medianos Productores - INTA	974,069	876,430	
Mapificación Hidrogeológica e Hidroquímica de la Reg. Central de Nic.	517,240	317,279	
Transf. Tecnol. y Promo. Profes. Manejo Bosques Naturales - TRANSFOR	3,015,004	1,986,349	
Transferencia de Tecnología Postcosecha (Fase II)-INTA	1,043,790	419,890	
<b>1.13 Gobierno de Finlandia</b>	<b>66,987,044</b>	<b>33,869,684</b>	<b>50.6</b>
Apoyo a la Actividad Forestal Campesina León - Nueva Segovia - PROCAF	6,238,215	5,853,994	
Fortalecimiento de Autosuficiencia del Desarrollo Social	10,719,367	11,843,637	
Programa de Apoyo a la Gestión Ambiental Nicaragüense	24,800,000	2,152,965	
Proyecto de Desarrollo Rural Ganadero (PRODEGA)	17,420,000	10,061,088	
Salud Reproduct. y Acrecentamiento de la Mujer (SAREM)	7,809,462	3,958,000	
<b>1.14 Gobierno de Dinamarca</b>	<b>117,819,151</b>	<b>95,538,230</b>	<b>81.1</b>
Equipo de Comunicación y Señalamiento (PGJ)		45,622	
Manejo y Conservación de Ecosistema Costero Golfo de Fonseca	3,821,004	1,558,146	
Ordenamiento y Titulación en el Castillo II Etapa	2,267,067	-	
Otras Transferencias (PGJ)		927,310	
Pequeños Proyectos Región Atlántica	3,500,000	3,500,000	
Programa Transporte Departamento Estelí	9,123,170	-	
Programa de Apoyo al Sector Medio Ambiente de Nicaragua	46,960,918	53,071,899	
Reconstrucción del Puente El Jicaral	6,019,450	6,019,450	
Reconstrucción del Puente Las Mangas	7,778,700	7,639,530	
Rehabilitación y Mejoramiento Carretera San Benito - Santa Rosa	35,040,000	18,779,337	
Sistema Único de Catastro Municipal (Fase II)	3,708,862	3,991,494	
Servicio de la Deuda Externa		5,442	
<b>1.15 Gobierno de Noruega</b>	<b>1,875,665</b>	<b>218,870</b>	<b>11.7</b>
Red de Servicios de Atención a la VIF y Sexual a la Muj. Niñez - INIM	1,875,665	218,870	
<b>1.16 Gobierno de los Estados Unidos de Norte América</b>	<b>7,500,000</b>	<b>9,739,952</b>	<b>129.9</b>
Producción de Mapa p/ Evaluar Riesgo de Futuro Desastre Naturales en Ni	7,500,000	9,739,952	
<b>1.17 NORAD</b>	<b>11,853,581</b>	<b>4,577,503</b>	<b>38.6</b>
Atención Integral a la Niñez Nicaragüense (PAININ)	5,292,684	696,897	
Modernización del Sector Salud	6,560,897	3,878,606	
<b>1.18 UNICEF - ONU</b>	<b>469,000</b>	<b>-</b>	
Programa de Derecho de Vigencia de las Convenciones - INIM	469,000	-	
<b>1.19 FAO - Holanda</b>	<b>4,036,482</b>	<b>-</b>	
Modelo de Atención Productiva a Pequeños Product. Escas. Rec. (PESA)	4,036,482	-	
<b>1.20 ASDI / Suecia</b>	<b>70,841,145</b>	<b>85,933,433</b>	<b>121.3</b>
Agua Potable Rural Concentrado (ENACAL/FISE)	1,877,049	-	



Cuadro No. 13			
GOBIERNO CENTRAL			
DONACIONES Y PRESTAMOS EXTERNOS			
Ejecución Periodo 2001			
Córdoba			
CONCEPTO	Presupuesto Aprobado	Ejecución	Grado de Ejecución
Albergues y Hogares / FISE	193,616	-	
Calles, Caminos y Accesos (INFOM/FISE)	832,771	-	
Centros Infantiles / FISE	363,559	-	
Centros de Salud (MNSA/FISE)	619,289	-	
Drenajes Pluviales (INFOM/FISE)	162,464	-	
Equipo y Mobiliario (MECD/FISE)	256,426	-	
Equipo y Mobiliario (MNSA/FISE)	679,554	-	
Fondo Social Suplementario (MNSA)		2,499,170	
Fondo Social Suplementario (SETEC)	3,810,000	765,853	
Fortalecimiento de Capac. para la Prevención Mitig. y Admón. Rivas		1,406,281	
Otros Servicios Municipales (INFOM/FISE)	326,085	-	
Programa de Desarrollo Local en Las Segnias y Occidente	10,731,560	9,221,062	
Programa de Letrinas (MNSA/FISE)	191,573	-	
Puentes (INFOM/FISE)	270,522	-	
Puestos de Salud (MNSA/FISE)	901,841	-	
Rehabilitación Escuelas Primarias y Preescolares (MECD/FISE)	6,573,443	4,555,167	
Rehabilitación Institutos de Secundaria (MECD/FISE)	1,205,622	-	
Rehabilitación y Mejoramiento Carretera Las Manos - Yalaguna	41,722,940	67,485,892	
Rehabilitación y Ampliación Institutos Técnicos Vocacionales-INATEC/FISE	122,837	-	
<b>1.21 AID / CATIE</b>	<b>37,683,895</b>	<b>17,460,422</b>	<b>46.3</b>
Educación Básica BASE II	28,820,000	14,636,897	
Fortalecimiento de Capac. p/la Prevención Mitig. y Admón. Riesgo y Desa	3,398,177	-	
Preparación Estruct. de Defensa Civil Municipio de San Francisco Libre	2,845,718	203,729	
Seguridad Alimentaria Cuerpo de Paz - INTA	2,620,000	2,619,996	
<b>1.22 K F W</b>	<b>92,852,246</b>	<b>94,894,423</b>	<b>102.2</b>
Agua Potable Rural Concentrado (ENACAL/FISE)	11,053,597	4,272,529	
Albergues y Hogares / FISE	1,140,185	-	
Ampliación Bahía de la Línea a Subestación		4,136,579	
Calles, Caminos y Accesos(INFOM/FISE)	4,904,035	-	
Centros Infantiles / FISE	2,140,933	2,985,169	
Centros de Salud (MNSA/FISE)	3,646,882	26,006	
Doble Barra Sub-Estación Portezuela		14,330,000	
Drenajes Pluviales (INFOM/FISE)	956,719	18,243	
Equipo y Mobiliario (MECD/FISE)	1,510,057	-	
Equipo y Mobiliario (MNSA/FISE)	4,001,770	-	
Otros Servicios Municipales (INFOM/FISE)	1,920,255	940,225	
Programa de Letrinas (MNSA/FISE)	1,128,139	1,659,978	
Puentes (INFOM/FISE)	1,593,057	3,466,957	
Puestos de Salud (MNSA/FISE)	6,310,774	8,918,771	
Rehabilitación Escuelas Primarias y Preescolares (MECD/FISE)	36,709,797	41,452,039	
Rehabilitación Institutos de Secundaria (MECD/FISE)	7,099,684	1,871,568	
Rehabilitación Sistema Distribución Eléctrica Managua (FASE IV)		5,636,829	
Rehabilitación y Ampliación Institutos Técnicos Vocacionales INATEC/FISE	723,362	2,280	
Reserva de Recursos Bosawas	7,013,000	4,975,250	
<b>1.23 Programa Mundial de Alimentos (PMA)</b>	<b>131,555,395</b>	<b>118,905,448</b>	<b>90.4</b>
Apoyo Seg. Alimentaria Familias Rurales Pobres Afectadas por Sequías e	13,876,770	13,868,980	
Asist. a Niños en Edad Preescolar Zonas Deprimidas /4515.01(PINE)	32,725,419	25,955,794	
Asistencia a Preescolares no Formales y Formales (PMA)	31,144,451	25,362,088	
Asistencia Rehab. y Reconst. Dest. a Fam. Afectadas por el Huracán MITI	53,808,755	53,728,596	
<b>1.24 Banco Internacional para la Reconstrucción y el Desarrollo / BI</b>	<b>12,476,000</b>	<b>89,742,421</b>	<b>719.3</b>
Corredor Biológico del Atlántico - CBA	12,476,000	12,476,000	
Evaluación Pequeñas Centrales Boaco - Chontales		1,157,331	
Alivio Interino IDA		76,109,090	

Cuadro No. 13

## GOBIERNO CENTRAL

## DONACIONES Y PRESTAMOS EXTERNOS

Ejecución Período 2001

Córdoba

CONCEPTO	Presupuesto Aprobado	Ejecución	Grado de Ejecución
<b>1.25 GTZ - Alemania</b>	<b>39,610,252</b>	<b>23,255,824</b>	<b>58.7</b>
Capacitación Autoconstrucción Viviendas Boaco-INATEC	1,134,714	-	
Capacitación Autoconstrucción Viviendas Carazo - INATEC	2,269,428	335,200	
Capacitación Autoconstrucción Viviendas Estelí - INATEC	1,134,714	49,294	
Capacitación Autoconstrucción Viviendas León - INATEC	1,134,714	230,007	
Capacitación Autoconstrucción Viviendas Matagalpa - INATEC	1,134,714	281,667	
Capacitación Autoconstrucción Viviendas Villa Carlos Fonseca-INATEC	1,134,714	1,187,586	
Capacitación de Viviendas Chontales-INATEC	1,134,714	-	
Capacitación en Promoción Ocupacional - INATEC	66,280	151,510	
Comedor Biológico Mesoamericano	1,447,200	-	
Desarrollo Rural Integral de las Comunidades Marginales de León y Chinandega	7,316,660	9,716,321	
Laboratorio de Tecnología de Alimentos (LABAL)	1,072,000	-	
Manejo Sostenible de Recursos Naturales del Suroeste de Nicaragua	4,784,000	3,582,767	
Promoción de la Salud Integral de la Mujer (PROSIM)	4,436,400	1,704,120	
Reserva de Recursos Bosawas	6,943,000	3,434,691	
Sistema Integral de Areas Protegidas para la Paz (SIA-PAZ)	6,466,000	2,582,661	
<b>1.26 Gobierno de Taiwán</b>	<b>47,516,100</b>	<b>39,467,719</b>	<b>83.1</b>
Asistencia Técnica a la Pequeña y Mediana Industria	1,896,100	-	
Construcción Edificio Parlamentario	-	11,069,184	
Fondo de Emergencia Social (SETEC)	45,620,000	20,290,321	
Fortalecimiento Institucional (MINREX)	-	92,874	
Plan Techo Viviendas para Maestros	-	8,015,340	
<b>1.27 FNUAP</b>	<b>7,780,605</b>	<b>2,978,452</b>	<b>38.3</b>
Apoyo a Servicios de Salud Reproduc. / Planif. Fam. en Matagalpa - Jinoteg	1,610,734	877,732	
Apoyo a la Implementación de la Política Nac. Población (SAS)	797,565	-	
Apoyo a los Sistemas de Información Sociodemográfica	1,143,543	525,496	
Encuesta de Medición de Niveles de Vida (INEC/FISE)	1,273,000	-	
Fortalec. Proceso de Normatiz. Organiz. de Exper. Demost. en Salud Sex.	770,534	-	
Proy. en Salud Sexual y Reproductiva en Apoyo a Servicios del MINSA (PF)	1,663,047	1,470,527	
Servicios de Salud Reprod. p/ Adolescentes Exp. Demost. MGA; Hosp. Be	622,192	104,697	
<b>1.28 Unión Europea</b>	<b>260,276,991</b>	<b>147,384,742</b>	<b>56.6</b>
Alternat. de Inserción Esc. y de Aprendizaje Laboral	1,448,527	-	
Apoyo al Proceso de Comercialización de Granos Básicos	21,400,000	42,587,627	
Apoyo al Sector Educativo - ASEN	51,150,000	41,683,871	
Capacitación Autoconstrucción Viviendas Villa Carlos Fonseca-INATEC	-	2,737,413	
Desarrollo Económico Social Waslala, Cua, Bocay, El Tuma, La Dalia, Rar	30,630,348	6,715,344	
Desarrollo Económico Social Zona Norte y Central de Nicaragua	20,000,000	967,917	
Desarrollo de la Costa del Pacífico Norte de Nicaragua	2,600,000	-	
Ocho Cooperativas de PODES	-	1,152,907	
Fortalecimiento del Sistema de Salud en Nicaragua	33,831,536	3,961,725	
II Censo Nacional Agropecuario	28,140,000	30,067,786	
Programa de Apoyo al MAGFOR y Desarrollo de los Factores	17,286,000	1,523,216	
Programa de Seguridad Alimentaria	-	1,317,788	
Programa Reconstruc. Regional para América Central (PRRAC)/MINSA	8,482,937	-	
Programa Reconstruc. Regional para América Central (PRRAC)/MECD	25,000,000	-	
Proyecto Prevención y Mitigación de Desastres Naturales (MITIPRE)	-	323,152	
Red Meteorológica Automática Seguimiento a la Sequía en Tiempo Real	2,881,000	2,881,000	
Sistemas de Información Energética Nacional	7,636,915	93,800	
Tropisec	9,966,826	11,371,196	
<b>1.29 Fondo Naciones Unidas para la Niñez (UNICEF)</b>	<b>12,708,920</b>	<b>1,923,291</b>	<b>15.1</b>
Becas y Estudio de Perfeccionamiento Profesional (PGJ)	-	308,252	
Medidas Preven. Niños / Adolesc. en Situac. Riesgo de Uso de Drogas / E	466,320	-	
Productos Medicinales y Farmacéuticos	6,000,000	-	

Cuadro No. 13

## GOBIERNO CENTRAL

## DONACIONES Y PRESTAMOS EXTERNOS

Ejecución Período 2001

Córdobas

CONCEPTO	Presupuesto Aprobado	Ejecución	Grado de Ejecución
Programa Salud y Nutrición	3,082,000	-	
Programa de Atención y Protección Niños, Niñas y Adolescentes (MITRAB)		1,290,140	
Proyecto Educación Básica y Políticas Educativas - UNICEF	3,160,600	324,699	
<b>1.30 Organización Panamericana de la Salud - OPS</b>	<b>13,312,800</b>	-	
Productos Medicinales y Farmacéuticos	1,000,000	-	
Programa de Cooperación Técnica OPS/OMS	12,312,800	-	
<b>1.31 Amigos de la Tierra de España</b>	<b>4,653,000</b>	<b>7,399,355</b>	<b>159.0</b>
Sistema Integral de Áreas Protegidas para la Paz (SIA-PAZ)	4,653,000	7,399,355	
<b>1.32 Otras Donaciones</b>	<b>5,374,178</b>	<b>1,972,277</b>	<b>36.7</b>
Capacitación Autoconstrucción Viviendas Villa Carlos Fonseca-INATEC		789,660	
Equipos de Computación (MITRAB)		89,775	
Evaluación Dendroenergética Nacional	1,310,000	462,204	
Otros Servicios (MITRAB)		630,638	
Prog. de Atenc. a Niños y Niñas Afect. por el Huracán Mitch Mga.	1,920,666	-	
Sistema de Alerta Temprana en Cuencas Menores II Etapa	2,143,512	-	
<b>1.33 KTH - Suecia</b>	<b>29,227,383</b>	<b>20,198,727</b>	<b>69.1</b>
Apoyo Institucional C.E.I	6,266,376	4,758,423	
Programa de Apoyo a Seis SILAIS (PROSILAIS)	22,961,007	15,440,304	
<b>1.34 Programa Naciones Unidas para el Ambiente</b>	<b>696,800</b>	-	
Programa de Apoyo a la Gestión Ambiental Nicaragüense	696,800	-	
<b>1.35 Gobierno de Luxemburgo</b>	<b>1,290,420</b>	<b>657,480</b>	<b>51.0</b>
Escuelas Normales II-NIC-006	1,290,420	657,480	
<b>1.36 Save the Children</b>	<b>5,015,717</b>	-	
Proyecto Prevención y Mitigación de Desastres Naturales (MITIPRE)	5,015,717	-	
<b>1.37 Gobierno de la República Checa</b>	<b>2,720,200</b>	<b>3,797,552</b>	<b>139.6</b>
Elaboración de Mapas Geológicos en Cosigüina, Momotombo e Isla de Ometepe	2,720,200	3,797,552	
<b>1.38 Central American Emergency Trust Fund-CAETF</b>	<b>402,000,000</b>	-	
Apoyo Pago de Deuda Externa	402,000,000	-	
<b>1.39 Canadá</b>	-	<b>16,593,132</b>	
Construcción Oficina Adel en Nueva Segovia		268,576	
A. P. y Saneamiento Rural en la RAAN		263,914	
Apoyo a Programas y Proyectos PET de Matagalpa		2,454,514	
Participación Ciudadana y Observación Electoral Nacional		402,048	
Plan Estratégico Territorial - Estelí		2,056,739	
PET - Nueva Segovia		751,879	
Plan Estratégico Territorial - RAAN		3,006,202	
Censo Rápido del Grupo Cívico Ética y Transparencia		430,695	
Secretaría para el Manejo del Medio Ambiente		39,383	
Secretaría Técnica Fondo Contravalor Canadá-Nicaragua		6,125,220	
Transmisión de Gobiernos Locales 2000-2001		792,962	

Cuadro No. 13			
GOBIERNO CENTRAL			
DONACIONES Y PRESTAMOS EXTERNOS			
Ejecución Periodo 2001			
Cédoebas			
CONCEPTO	Presupuesto Aprobado	Ejecución	Grado de Ejecución
<b>1.40 Francia</b>	-	38,987	
Construcción Centro Infantil en la Libertad - Chontales		38,987	
<b>1.41 México</b>	-	11,496,189	
Productos Medicinales y Farmacéuticos		11,496,189	
<b>1.42 USDA PL/480</b>	-	10,279,513	
Fondo Social Suplementario (MNSA)		10,279,513	
<b>1.43 B C I E</b>	-	198,352,216	
Alivio Interino BCIE		198,352,216	
<b>2. PRESTAMOS</b>	<b>3,181,647,845</b>	<b>1,825,478,966</b>	<b>57.4</b>
<b>2.1 Banco Mundial</b>	<b>1,421,878,609</b>	<b>525,519,796</b>	<b>37.0</b>
Agua Potable Rural Concentrado (ENACAL/FISE)	19,359,040	17,599,051	
Albergues y Hogares / FISE	1,996,896	2,373,803	
Alcaldías Municipales		12,179,307	
Asistencia Técnica para la Modernización Económica	76,747,000	37,927,753	
Calles, Caminos y Accesos (INFOM/FISE)	8,588,825	12,086,802	
Catastro Nacional Multifinalitario	2,412,000	704,335	
Centros Infantiles / FISE	3,749,586	3,372,678	
Centros de Salud (MNSA/FISE)	6,387,072	2,175,087	
Desarrollo de Municipios Rurales (PROTIERRA)	16,025,882	20,643,226	
Drenajes Pluviales (INFOM/FISE)	1,675,579	1,696,231	
Educación Técnica Agropecuaria y Capacitación (BM/3371-N)-INATEC	9,533,774	-	
Equipo y Mobiliario (MECD/FISE)	2,644,682	106,357	
Equipo y Mobiliario (MNSA/FISE)	7,008,617	-	
Evaluación Pequeñas Centrales Boacas - Chontales y RAAS	2,894,190	-	
Fortalecimiento a las Operaciones del INTA (BM-3371-N)	43,162,034	14,732,670	
II Prog. de Reh. y Manto. Carat (Portezuelo - Aeropuerto - San Benito)	150,877,230	156,911,976	
II Prog. Reh. y Manto. Carretera (Piedrecitas - Izapa - Múñan - El Rama)	46,615,124	-	
Modernización del Sector Salud	36,179,581	34,482,220	
Otros Servicios Municipales (INFOM/FISE)	3,363,084	554,827	
Programa de Letrinas (MNSA/FISE)	1,975,800	9,204,667	
Programa de Ordenamiento de la Propiedad (OTR)	6,600,000	-	
Promoción de la Inversión en Fomastería Sostenible	26,244,154	28,139,692	
Proyecto Educación Básica - APRENDE II	273,175,362	82,271,262	
Proyecto de Municipios Rurales PROTIERRA II	34,800,000	4,184,783	
Proyecto de Tecnología Agropecuaria (FASE (BM-3371-N))	28,296,208	19,102,680	
Puentes (INFOM/FISE)	2,790,047	2,119,886	
Puestos de Salud (MNSA/FISE)	9,301,100	4,271,647	
Proyecto Reforma del Sector Telecomunicaciones	40,200,000	23,196,353	
Rehabilitación Escuelas Primarias y Preescolares (MECD/FISE)	67,795,524	31,458,755	
Rehabilitación Institutos de Secundaria (MECD/FISE)	12,434,239	209,627	
Rehabilitación y Ampliación Institutos Técnicos Vocacionales-INATEC/FISE	1,268,880	-	
Reforma de Políticas de Recursos Naturales - PROTIERRA	7,779,000	3,854,320	
Reforma de Pensiones	469,000,000	-	
<b>2.2 FIDA</b>	<b>68,301,727</b>	<b>39,810,779</b>	<b>58.3</b>
Proyecto de Desarrollo Rural Región Sur (PROSESUR)	29,423,969	24,473,877	
Proyecto de Tecnología Agropecuaria (FASE (BM-3371-N))	10,725,145	-	
Tropisec	28,152,623	15,336,902	



Cuadro No. 13			
GOBIERNO CENTRAL			
DONACIONES Y PRESTAMOS EXTERNOS			
Ejecución Período 2001			
Córdobas			
CONCEPTO	Presupuesto Aprobado	Ejecución	Grado de Ejecución
<b>2.3 Banco Interamericano de Desarrollo (BID)</b>	<b>1,433,445,282</b>	<b>1,092,569,842</b>	<b>76.2</b>
Agua Potable Rural Concentrado (ENACAL/FISE)	22,162,813	3,809,011	
Albergues y Hogares-FISE	2,286,106	-	
Atención Integral a la Niñez Nicaragüense (PAJININ)	15,496,203	10,624,740	
Calles, Caminos y Accesos(INIFOM/FISE)	9,832,746	2,805,869	
Centros Infantiles / FISE	4,292,639	3,842,238	
Centros de Salud (MINSAL/FISE)	7,312,113	693,978	
Drenajes Pluviales (INIFOM/FISE)	1,918,253	-	
Eficiencia y Transparencia en las Contrataciones del Estado	23,750,000	-	
Energización Rural	3,930,000	2,037,905	
Equipo y Mobiliario (MECD/FISE)	3,027,712	-	
Equipo y Mobiliario (MINSAL/FISE)	8,023,676	-	
Estudio Fact. Las Piedrecitas - Izapa y Diseño Final (PMP-934)	1,226,430	2,235,971	
Estudio Diseño Camatera Telica - San Isidro (PMP-934)	1,823,349	3,324,246	
Estudio de Fact. Diseño Chinandega - El Congo - Potosí (PMP-934)	1,823,792	3,325,054	
Fondo Social Suplementario (MECD)	5,547,600	-	
Fondo Social Suplementario (MINSAL)	29,480,000	-	
Fortalecimiento Institucional de las Adm. Tributarias	5,752,000	-	
Fortalecimiento Institucional - MIFAM	9,825,000	-	
Fortalecimiento Plan Nacional de Transporte		638,275	
Modernización del Sector Salud	36,845,856	69,637,552	
Monitoreo y Modelaje del Lago de Managua	2,151,517	-	
Otros Servicios Municipales (INIFOM/FISE)	3,850,171	3,973,602	
Preparación del Programa de la Reforma Educativa	44,252,400	6,388,292	
Programa Socio Ambiental y de Conservación Forestal (NI-0025)	20,495,000	20,495,000	
Programa de Combate a la Pobreza Urbana	25,125,000	-	
Programa de Desarrollo Local en la Costa Atlántica	11,700,000	780,946	
Programa de Fortalecimiento Institucional - MAGFOR	11,560,871	3,625,943	
Programa de Letrinas (MINSAL/FISE)	2,261,955	3,150,959	
Programa de Políticas de Apoyo a la (PYME)	3,216,000	-	
Programa de Reactivación Productiva Agroalimentaria (PNDR/FASE II)	122,270,837	95,390,004	
Proyecto de Desarrollo Rural Región Sur (PROSESUR)	17,322,027	-	
Proyectos de Inversión Universidades	14,000,000	-	
Puentes (INIFOM/FISE)	3,194,130	-	
Puestos de Salud (MINSAL/FISE)	10,648,271	2,411,491	
Red de Protección Social (MECD/FISE)	37,447,694	6,706,289	
Red de Protección Social (MINSAL/FISE)	19,972,097	22,014,915	
Red de Protección Social - FISE	25,797,305	25,555,618	
Rehabilitación Camatera Panamericana (San Benito - Yalaguna - El Espino)	300,863,171	288,289,259	
Rehabilitación Escuelas Primarias y Preescolares (MECD/FISE)	77,614,365	22,762,566	
Rehabilitación Institutos de Secundaria (MECD/FISE)	14,235,092	3,870,368	
Rehabilitación y Ampliación Institutos Técnicos Vocacionales-INATEC/FISE	1,450,363	-	
Revisión Diseño Santa Rita - Izapa (PMP-934)	660,728	1,204,609	
Reforma del Sistema Previsional	469,000,000	-	
Programa Híbrido al Sector Eléctrico		133,654,207	
Programa Reforma al Sector Financiero III		337,295,475	
Servicio de la Deuda Externa		19,945,460	
<b>2.4 USDA, PL 480</b>	<b>12,122,190</b>	<b>14,812,795</b>	<b>122.2</b>
Determinación de Ataque Ceratitis Capitata		192,906	
Fortalecimiento al Programa Nacional Vigilancia Fitosanitaria	2,691,190	2,691,188	
Manejo Preventivo de la Cuenca del Complejo Volcánico San Cristóbal - Casitas		125,769	
Secretaría del Programa PL480		3,267,562	
Vigilancia Epidemiológica de Salud Animal	9,431,000	8,535,370	
<b>2.5 Fondo de Desarrollo Nórdico</b>	<b>10,045,900</b>	<b>13,976,580</b>	<b>139.1</b>
Corredor Biológico del Atlántico CBA		3,924,680	
Programa Socio Ambiental y de Conservación Forestal (NI-0025)	10,045,900	10,045,900	



Cuadro No. 13			
GOBIERNO CENTRAL			
DONACIONES Y PRESTAMOS EXTERNOS			
Ejecución Período 2001			
Córdobas			
CONCEPTO	Presupuesto Aprobado	Ejecución	Grado de Ejecución
<b>2.6 O P E P</b>	<b>23,878,855</b>	<b>26,522,810</b>	<b>111.1</b>
Agua Potable Rural Concentrado (ENACAL/FISE)	1,357,432	-	
Albergues y Hogares-FISE	140,020	-	
Calles, Caminos y Accesos (INIFOM/FISE)	602,238	-	
Centros Infantiles / FISE	262,916	507,333	
Centros de Salud (MINSAL/FISE)	447,853	-	
Drenajes Pluviales (INIFOM/FISE)	117,489	-	
Equipo y Mobiliario (MECD/FISE)	185,442	-	
Equipo y Mobiliario (MINSAL/FISE)	491,435	-	
Otros Servicios Municipales (INIFOM/FISE)	235,816	-	
Programa de Letrinas (MINSAL/FISE)	138,542	467,542	
Puentes (INIFOM/FISE)	195,634	-	
Puestos de Salud (MINSAL/FISE)	652,187	1,028,326	
Rehabilitación y Mej. Camino La Pavona - La Pita - Empalme Maleconcito	13,337,410	18,708,558	
Rehabilitación Escuelas Primarias y Preescolares (MECD/FISE)	4,753,736	5,811,051	
Rehabilitación Institutos de Secundaria (MECD/FISE)	871,873	-	
Rehabilitación y Ampliación Institutos Técnicos Vocacionales-INATEC/FISE	88,832	-	
<b>2.7 Gobierno de Taiwan</b>	<b>116,797,482</b>	<b>109,862,305</b>	<b>94.1</b>
Desarrollo de las Ventajas Competitivas en las PYMES	4,020,000	-	
Programa de Reconstrucción Solidaria de la Vivienda	21,440,000	1,095,170	
Rehabilitación Puerto de Corinto	24,337,482	-	
Reposición Mejoramiento Genético de la Ganadería (IDR)	67,000,000	108,767,135	
<b>2.8 Gobierno de España</b>	<b>89,644,400</b>	<b>-</b>	
Ampliación de Carretera Managua - Masaya	18,642,500	-	
Pavimentación Carretera Granada - Tecolostote	18,642,500	-	
Rehabilitación de Carretera Masaya - Granada	18,642,500	-	
Sistemas Solares Fotovoltaicos en Áreas Rurales de Nicaragua	33,716,900	-	-
<b>2.9 Gobierno de Francia</b>	<b>3,833,753</b>	<b>910,263</b>	<b>23.7</b>
Equipamiento Francés de Tres Hospitales de Managua	3,833,753	910,263	
<b>2.10 Eximbank of China</b>	<b>1,699,656</b>	<b>1,499,796</b>	<b>88.2</b>
Programa de Riego de Occidente	1,699,656	1,499,796	
<b>TOTAL</b>	<b>5,245,834,134</b>	<b>3,753,085,211</b>	<b>71.5</b>

Cuadro No. 14	
Gobierno Central	
Ejecución Fondos de Contravalor	
Periodo 2001	
(Córdoba)	
CONCEPTO	Ejecución
<b>GASTO CORRIENTE</b>	<b>890,972</b>
<b>1.1 Donaciones Varias</b>	<b>890,972</b>
Ayuda a Damnificados Nicaragüenses	320,771
Ayuda a Damnificados de El Salvador	570,201
<b>GASTO CAPITAL</b>	<b>78,892,503</b>
<b>1.1 Donaciones Varias</b>	<b>268,130</b>
Asistencia para Catástrofe y Rescate de Edificios Colapsados	197,493
Inestabilidad Ladera Loma Los Martínez-Valle Dorado Managua	70,637
<b>1.2 Gobierno de Italia</b>	<b>2,626,880</b>
Apoyo Financiero a Pequeños Productores y Empres.	659,895
Guardería y Pre-Escolar San Martín de Porres	365,769
Proyecto Atención a Niños, Niñas y Adolescentes con Problemas de Drogadicción	258,949
Secretaría Técnica Fondo Contravalor Italia/Nicaragua	1,050,435
Tenedores, Zapateros y Talabarteros de Nagarote	68,852
Vida y Cultura del Barrio Calvarito (León)	222,980
<b>1.3 Gobierno de España</b>	<b>6,175,325</b>
Bibliobus a Nicaragua	35,000
Cancha de Basquetbol Padre Fabreto	25,000
Control Brote de Leishmaniasis	927,500
Difusión del Informe de Desarrollo Humano de Nicaragua	652,500
Proyectos de Reconstrucción	4,225,000
Secretaría Técnica Fondos Contravalor España-Nicaragua	92,268
Tercera Conferencia de Estados Partes	208,057
<b>1.4 Gobierno de Japón</b>	<b>32,604,064</b>
Desarrollo y Fortalecimiento Estratégico en Zonas de Extrema Pobreza	5,574,000
Fortalecimiento Actividad Camaronera Zonas de Extrema Pobreza	1,115,555
Mejoramiento Sistema de Recolección de Desechos Sólidos de Managua	15,385,393
Recuperación de la Capacidad de Bombeo en Managua	7,400,000
Tercera Conferencia de Estrategia Transf. de Minas Antipersonales y su Destrucción	907,500
Transmisión de Gobiernos Locales del Pacífico y Zonas Centrales	2,221,616
<b>1.5 Comité Suizo para el Desarrollo (COSUDE) / SUIZA</b>	<b>788,440</b>
Electrificación Rural	788,440
<b>1.6 K F W</b>	<b>14,330,000</b>
Doble Barra Sub-Estación Portezuelo	14,330,000
<b>1.7 Unión Europea</b>	<b>2,470,695</b>
Ocho Cooperativas de POLDES	1,152,907
Programa de Seguridad Alimentaria	1,317,788

Cuadro No. 14	
Gobierno Central	
Ejecución Fondos de Contravalor	
Periodo 2001	
(Córdoba)	
CONCEPTO	Ejecución
<b>1.8 Gobierno de Francia</b>	<b>38,987</b>
Construcción Centro Infantil en la Libertad - Chontales	38,987
<b>1.9 Canadá</b>	<b>16,196,651</b>
A. P. y Saneamiento Rural en la RAAN	263,914
Apoyo a Programas y Proyectos PET de Matagalpa	2,454,514
Construcción Oficina Adel en Nueva Segovia	269,576
Corteo Rápido del Grupo Cívico Ética y Transparencia	430,695
Participación Ciudadana y Observación Electoral Nacional	402,048
PET - Nueva Segovia	751,879
Plan Estratégico Territorial - Esteli	2,056,739
Plan Estratégico Territorial - RAAN	3,006,202
Secretaría para el Manejo del Medio Ambiente	39,383
Secretaría Técnica Fondo Contravalor Canadá-Nicaragua	6,125,220
Transmisión de Gobiernos Locales 2000-2001	396,481
<b>1.1 USDA, PL-480</b>	<b>3,393,331</b>
Manejo Preventivo de la Cuenca del Complejo Volcánico San Cristóbal - Casitas	125,769
Secretaría del Programa PL/480	3,267,562
<b>TOTAL</b>	<b>79,783,475</b>

<b>Cuadro No. 15</b>	
<b>Gobierno Central</b>	
<b>Transferencias Alcaldías Municipales</b>	
<b>Ejecución Período 2001</b>	
<b>Córdoba</b>	
<b>Municipios</b>	<b>Total Transferencia</b>
<b>DEPARTAMENTO DE MANAGUA</b>	<b>10,036,858</b>
San Francisco Libre	215,590
Tipitapa	874,457
Managua	4,375,000
San Rafael del Sur	963,251
Villa Carlos Fonseca	977,435
Mateare	963,251
Ticuanatepe	427,751
El Crucero	606,251
Ciudad Sandino	633,872
<b>DEPARTAMENTO DE MASAYA</b>	<b>5,886,141</b>
Tisma	467,091
Masaya	646,876
Hindiri	963,251
La Concepción	1,028,724
Masatepe	755,785
Handasmo	281,776
Hiquinoloma	787,351
Catarina	521,438
San Juan de Oriente	433,849
<b>DEPARTAMENTO DE CARAZO</b>	<b>4,456,792</b>
San Marcos	374,501
Diriamba	718,768
Dolores	427,751
Jinotepe	926,844
El Rosario	434,711
La Paz	326,826
Santa Teresa	924,940
La Conquista	322,450
<b>DEPARTAMENTO DE GRANADA</b>	<b>2,966,218</b>
Granada	912,750
Diriomo	598,522
Diriá	491,694
Handaime	963,251
<b>DEPARTAMENTO DE RNAS</b>	<b>5,276,416</b>
Tola	725,816
Belén	763,576
Potosí	427,750
Buenos Aires	427,750
San Jorge	427,751
Rivas	853,138
San Juan del Sur	427,751
Cardenas	427,751
Moyogalpa	249,974
Atagracia	545,159
<b>DEPARTAMENTO DE CHINANDEGA</b>	<b>11,395,451</b>
(*) El Viejo	1,079,546
(*) Puerto Morazán	689,775
(*) Somotillo	428,989
(*) Santo Tomás del Norte	1,162,553
(*) Cinco Pinos	855,706

Cuadro No. 15	
Gobierno Central	
Transferencias Alcaldías Municipales	
Ejecución Periodo 2001	
Córdoba	
Municipios	Total Transferencia
(*) San Pedro del Norte	758,508
(*) San Francisco del Norte	789,726
(*) Villanueva	421,844
Chinandega	1,001,090
(*) Posoltega	933,487
(*) Chichigalpa	1,351,699
(*) El Realejo	639,276
(*) Corinto	1,283,253
<b>DEPARTAMENTO DE LEON</b>	<b>9,452,193</b>
(*) Achuapa	1,207,681
(*) El Sauce	1,307,518
(*) Santa Rosa del Peñón	1,010,146
(*) El Jicaral	801,128
(*) Larreynaga-Malpaisillo	1,611,275
Telica	209,849
Quezalguaque	423,609
(*) León	1,205,780
(*) La Paz Centro	686,078
(*) Nagarote	989,129
<b>DEPARTAMENTO DE ESTELI</b>	<b>3,350,940</b>
Pueblo Nuevo	348,032
Condega	1,187,490
San Juan de Limay	467,071
Estelí	765,320
La Trinidad	258,175
San Nicolas	324,852
<b>DEPARTAMENTO DE MADRIZ</b>	<b>5,678,866</b>
San José de Cusmapa	434,206
Las Sabanas	339,955
San Lucas	726,774
Somoto	891,708
Totogalpa	791,316
Yalagüina	537,203
Palacagüina	666,761
Telpaneca	1,015,439
San Juan Rio Coco	275,504
<b>DEPARTAMENTO DE NUEVA SEGOVIA</b>	<b>6,630,780</b>
Santa Maria	309,340
Macuelizo	348,608
Dipilto	427,751
Ocotol	806,798
Mozonte	427,750
San Fernando	403,342
Jalapa	859,594
Murra	320,420
El Jicaró	999,756
Ciudad Antigua	283,087
Quilali	784,919
Wiwili	659,415
<b>DEPARTAMENTO DE JINOTEGA</b>	<b>3,955,852</b>
La Concordia	377,058

Cuadro No. 15	
Gobierno Central	
Transferencias Alcaldías Municipales	
Ejecución Período 2001	
Córdoba	
Municipios	Total Transferencia
San Sebastián de Yalí	352,673
San Rafael del Norte	281,134
Jinotega	751,090
Santa María de Pantasma	578,618
Cuá Bocay	612,055
Wiwili	1,003,225
<b>R.A.A.N</b>	<b>3,665,806</b>
Waspan	950,833
Puerto Cabezas	633,684
Prinzapolka	236,445
Bonanza	276,254
Siuna	950,833
Rosita	272,906
Waslala	344,851
<b>DEPARTAMENTO DE MATAGALPA</b>	<b>8,280,511</b>
Matagalpa	878,090
Sébaco	958,245
San Isidro	213,320
Ciudad Dario	1,184,570
Terrabona	600,085
San Dionisio	471,122
Esquipulas	543,632
Muy-Muy	342,952
San Ramón	963,251
Matiguás	733,354
Río Blanco	318,464
Rancho Grande	331,935
Tuma La Dalia	741,491
<b>DEPARTAMENTO DE BOACO</b>	<b>3,447,390</b>
Teustepe	989,954
San José de los Remates	245,608
Santa Lucía	432,422
Boaco	656,277
Camoapa	249,306
San Lorenzo	873,824
<b>DEPARTAMENTO DE RIO SAN JUAN</b>	<b>3,612,909</b>
Morrito	215,590
(*) El Almendro	519,649
(*) San Miguelito	1,069,144
(*) San Carlos	1,264,730
EL Castillo	222,091
(*) San Juan del Norte	321,705
<b>DEPARTAMENTO DE CHONTALES</b>	<b>6,068,097</b>
(*) Comalapa	698,603
(*) Juigalpa	1,038,851
(*) La Libertad	378,419
(*) Santo Domingo	467,267
(*) San Pedro de Lovago	457,833
(*) Santo Tomás	543,914
(*) Villa Sandino	376,585
(*) Acoyapa	433,478

	<b>Cuadro No. 15</b>	
<b>Gobierno Central</b>		
<b>Transferencias Alcaldías Municipales</b>		
<b>Ejecución Período 2001</b>		
<b>Córdoba</b>		
<b>Municipios</b>		<b>Total Transferencia</b>
(*) Cuapa		628,500
(*) El Coral		611,267
(*) El Ayote		433,380
<b>R. A. A. S</b>		<b>5,768,058</b>
Bocana de Paiwas		344,800
La Cruz de Río Grande		279,001
(*) El Rama		783,964
Kukra Hill		244,859
Laguna de Perlas		240,139
(*) Muelle de los Bueyes		693,656
(*) Nueva Guinea		1,466,068
Bluefields		684,002
Corn Island		427,751
El Tortuguero		375,857
Desembocadura del Río Grande		227,961
<b>TOTAL</b>		<b>99,929,277</b>
<b>(*) Incluye Transferencias con Recursos de Préstamos Externos No. 3480- NI del Banco Mundial.</b>		

		Cuadro 16		
	Gobierno Central			
	Utilización de la Partida de Imprevistos			
	Ejecución Período 2001			
	Córdobas			
	<b>Concepto</b>		<b>Ejecución Devengado</b>	
	Ministerio de Relaciones Exteriores		5,000,000	
	Traspaso de Mando Presidencial		5,000,000	